



Wojewódzki  
Urząd Pracy  
w Lublinie



# **Kwartał w liczbach według stanu na 31 grudnia 2023 roku**

Lublin, 2024



Publikacja jest dystrybuowana bezpłatnie

Publikacja elektroniczna: [Wojewódzki Urząd Pracy w Lublinie](#)

Publikacja opublikowana na licencji Creative Commons Uznanie autorstwa 3.0 Polska (CC BY-SA 3.0)

Lublin 2024 r.

## Spis treści

<b>1. Bezrobocie w województwie lubelskim .....</b>	<b>4</b>
1.1. Stan i struktura bezrobocia w IV kwartale 2023 r. ....	4
1.2. Bezrobotne kobiety .....	8
1.3. Wybrane kategorie bezrobotnych .....	12
1.4. Bezrobotni zwolnieni z przyczyn dotyczących zakładu pracy .....	13
1.5. Bezrobotni będący w szczególnej sytuacji na rynku pracy .....	15
1.6. Bezrobotni według czasu pozostawania bez pracy, wieku, wykształcenia, stażu pracy ..	28
1.7. Bezrobotni zamieszkali na wsi .....	31
1.8. Liczba wolnych miejsc pracy i aktywizacji zawodowej .....	33
<b>2. Działania powiatowych urzędów pracy w zakresie łagodzenia skutków bezrobocia</b> .....	<b>35</b>
2.1. Fundusz Pracy .....	35
<b>3. Zadania realizowane przez samorząd województwa lubelskiego w zakresie polityki</b> <b>rynku pracy.....</b>	<b>37</b>
3.1. Działalność Centrum Informacji i Planowania Kariery Zawodowej w IV kwartale 2023 r. .....	37
3.2. EURES – Europejskie Służby Zatrudnienia .....	42
3.3. Koordynacja systemów zabezpieczenia społecznego w zakresie bezrobocia za IV kwartał 2023 r. ....	44
3.4. Realizacja zadań w zakresie prowadzenia rejestrów agencji zatrudnienia i instytucji szkoleniowych .....	46

## 1. Bezrobocie w województwie lubelskim

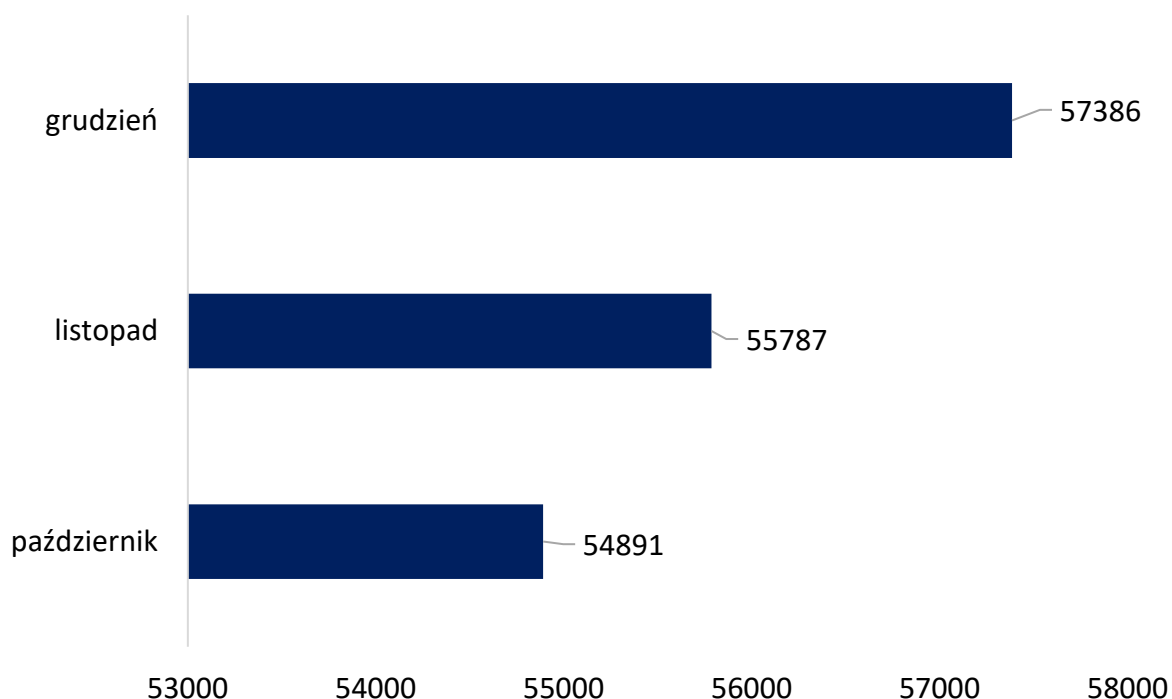
### 1.1. Stan i struktura bezrobocia w IV kwartale 2023 r.

Na koniec grudnia 2023 r. w kraju zarejestrowanych było 788 229 osób bezrobotnych, natomiast w województwie lubelskim w ewidencji urzędów pracy znajdowało się **57 386** osób bezrobotnych. Liczba bezrobotnych zarejestrowanych w urzędach pracy Lubelszczyzny, w ostatnim dniu grudnia, w porównaniu do stanu z końca III kwartału 2023 r. zwiększyła się o 2 172 osoby, tj. o 3,9%.

W poszczególnych miesiącach IV kwartału 2023 r. liczba zarejestrowanych bezrobotnych kształtowała się następująco:

- październik 2023 – 54 891 osób;
- listopad 2023 – 55 787 osób;
- grudzień 2023 – 57 386 osób.

**Wykres 1 Liczba bezrobotnych**



Liczbę bezrobotnych zarejestrowanych w powiatowych urzędach pracy przedstawia poniższa tabela:

**Tabela 1 Stan bezrobocia w poszczególnych powiatach**

Powiaty	30.09.2023		31.12.2023		Wzrost/ spadek liczby bezrobotnych	Udział liczby bezrobotnych w powiatach w stosunku do ogółu bezrobotnych w województwie
	Ogółem	Kobiety	Ogółem	Kobiety		
Miasto Biała Podlaska	1 630	776	1 669	766	39	2,9
Powiat bialski	3 387	1 693	3 349	1 653	-38	5,8
Biłgoraj	1 840	956	2 087	1 029	247	3,6
Miasto Chełm	1 616	903	1 697	940	81	3,0
Powiat chełmski	2 349	1 373	2 507	1 373	158	4,4
Hrubieszów	2 635	1 326	2 865	1 396	230	5,0
Janów Lubelski	1 776	820	1 848	835	72	3,2
Krasnystaw	2 668	1 288	2 792	1 297	124	4,9
Kraśnik	3 228	1 618	3 359	1 619	131	5,9
Lubartów	3 356	1 675	3 403	1 646	47	5,9
Miasto Lublin	7 773	3 716	7 535	3 530	-238	13,1
Powiat lubelski	2 524	1 271	2 613	1 281	89	4,6
Łączna	1 087	599	1 163	656	76	2,0
Łuków	1 489	869	1 565	850	76	2,7
Opole Lubelskie	1 744	913	1 856	933	112	3,2
Parczew	909	493	940	504	31	1,6
Puławy	2 106	1 077	2 256	1 132	150	3,9
Radzyń Podlaski	1 524	730	1 521	746	-3	2,7
Ryki	1 130	562	1 156	560	26	2,0
Świdnik	1 626	796	1 627	789	1	2,8
Tomaszów Lubelski	2 290	1 194	2 621	1 296	331	4,6
Włodawa	1 624	846	1 758	912	134	3,1
Miasto Zamość	1 925	921	1 991	944	66	3,5
Powiat zamojski	2 978	1 571	3 208	1 629	230	5,6
<b>Ogółem</b>	<b>55 214</b>	<b>27 986</b>	<b>57 386</b>	<b>28 316</b>	<b>2 172</b>	<b>100</b>

W IV kwartale w powiatowych urzędach pracy województwa lubelskiego zarejestrowało się 22 341 osób (w tym 10 436 kobiet), tj. o 876 (4,1%) osób więcej niż w poprzednim kwartale. W porównaniu do IV kwartału 2022 roku napływ bezrobotnych zmniejszył się o 8,9% (o 2 191 osób).

Natomiast z ewidencji bezrobotnych w IV kwartale 2023 roku wyłączonych zostało 20 169 osób (tj. o 11,6% mniej niż w III kwartale 2023 r. oraz 9,5% mniej niż w IV kwartale 2022 r.); w tym z powodu:

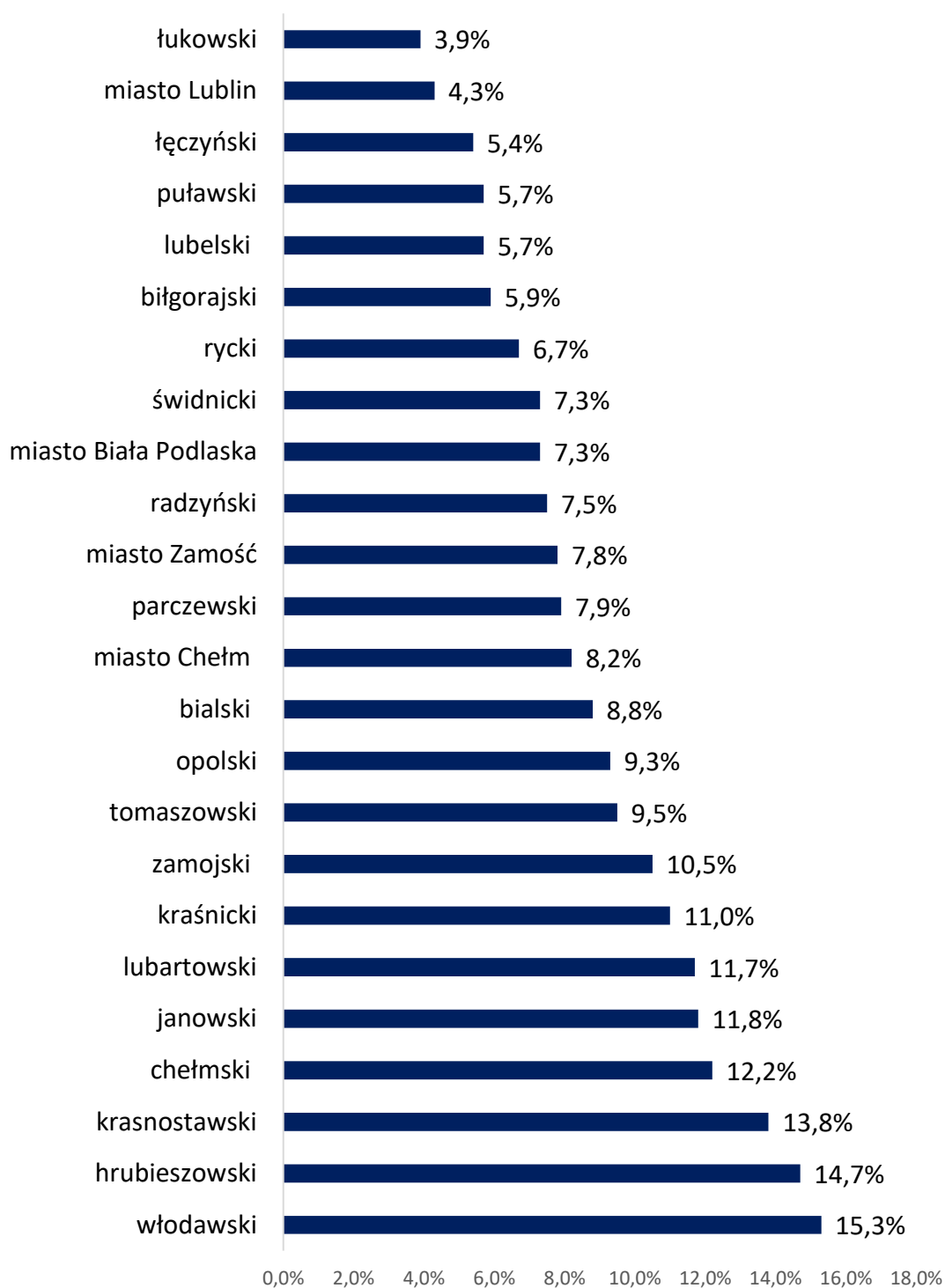
- podjęcia pracy 10 332 osoby:
  - pracy niesubsydiowanej 8 263 osoby,
  - prac interwencyjnych 284 osoby,
  - robót publicznych 117 osób,
  - podjęcia działalności gospodarczej 648 osób,
  - podjęcia pracy w ramach refundacji kosztów zatrudnienia bezrobotnego 556 osób,
- rozpoczęcia szkolenia 916 osób,
- rozpoczęcia stażu 1 663 osoby,
- niepotwierdzenia gotowości do pracy 3 487 osób,
- dobrowolnej rezygnacji ze statusu bezrobotnego 1 280 osób.

Udział osób bezrobotnych podejmujących pracę wśród ogółu opuszczających rejestry wynosił 51,2% i był wyższy o 0,6 pkt. procentowego niż w III kwartale 2023 roku. Natomiast bezwzględna liczba podjęć pracy wynosząca 10 332 była wyższa o 263 niż w analogicznym okresie 2022 roku, gdzie wyniosła 12 069.

### **Stopa bezrobocia**

Na koniec grudnia 2023 r. bezrobotni zarejestrowani w powiatowych urzędach pracy na terenie województwa lubelskiego stanowili 7,9% w liczbie ludności aktywnej zawodowo. Wskaźnik ten był wyższy o 2,5 pkt. procentowego od wskaźnika krajowego, który wynosił 5,4%. Stopę bezrobocia według poszczególnych powiatów województwa lubelskiego przedstawia wykres.

**Wykres 2 Stopa bezrobocia na koniec grudnia 2023 roku**

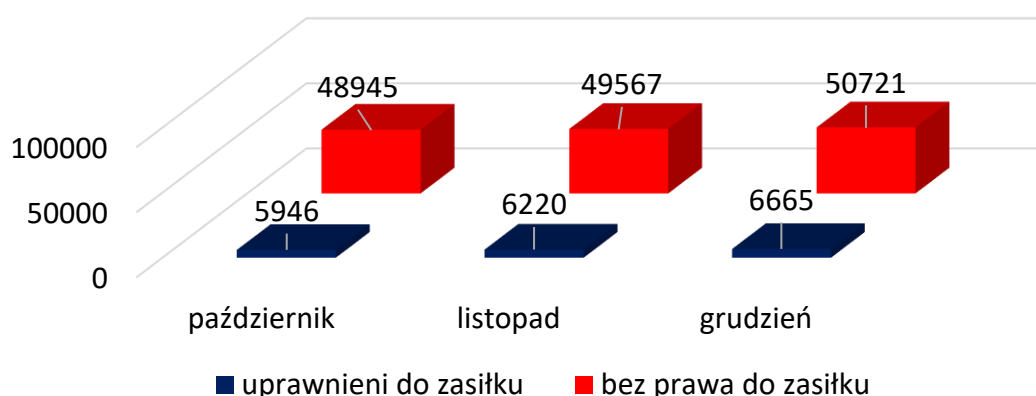


## Osoby bezrobotne z prawem do zasiłku

Na koniec grudnia w województwie lubelskim zarejestrowanych było 6 665 osób bezrobotnych z prawem do zasiłku, co stanowiło 11,6% ogółu bezrobotnych.

W skali kraju bezrobotni z prawem do zasiłku stanowili 15,2% ogółu zarejestrowanych bezrobotnych.

### Wykres 3 Liczba uprawnionych i nie uprawnionych do zasiłku



W ciągu ostatnich 3 miesięcy udział bezrobotnych z prawem do zasiłku wśród ogółu bezrobotnych w województwie lubelskim przedstawiał się następująco:

Tabela 2 Bezrobotni uprawnieni do zasiłku

Dzień	Liczba	%
31 października	5 946	10,8
30 listopada	6 220	11,1
31 grudnia	6 665	11,6

Najwyższy odsetek bezrobotnych uprawnionych do zasiłku odnotowano w gminie Końskowola (23%), Adamów i Rokitno (po 21%), Krynice i Sawin (po 20%).

Najniższy odsetek uprawnionych do zasiłku odnotowano w gminie Rossosz (2%), Borzechów i Obsza (po 3%).

### 1.2. Bezrobotne kobiety

W końcu grudnia 2023 r. w powiatowych urzędach pracy województwa lubelskiego zarejestrowanych było **28 316** kobiet, stanowiły one **49,3%** ogółu bezrobotnych.

W kraju na koniec grudnia zarejestrowanych było 414 936 bezrobotnych kobiet, tj. 52,6% populacji bezrobotnych. W województwie lubelskim wskaźnik udziału bezrobotnych kobiet w liczbie bezrobotnych jest o 3,3 pkt procentowego mniejszy od



średniej krajowej. Kobiety w województwie uprawnione do zasiłku w ogólnej liczbie bezrobotnych kobiet stanowiły **12,1%**, a **51,5%** wśród wszystkich bezrobotnych pobierających zasiłek.

W IV kwartale w powiatowych urzędach pracy zarejestrowano **10 436** kobiet (tj. **46,7%** wszystkich nowo zarejestrowanych w omawianym kwartale). Z ewidencji urzędów wyrejestrowano **10 106** kobiet, w tym z powodu podjęcia pracy **5 603** (tj. **54,2%** w stosunku do ogólnej liczby wyłączonych z powodu podjęcia zatrudnienia).

Udział kobiet w ogólnej liczbie bezrobotnych w województwie lubelskim w poszczególnych miesiącach IV kwartału przedstawia poniższa tabela.

**Tabela 3 Stan bezrobocia kobiet**

Dzień	Liczba	%
31 października	27 638	50,4
30 listopada	27 810	49,9
31 grudnia	28 316	49,3

Nadreprezentacja kobiet wśród ogółu bezrobotnych występuje w 103 gminach naszego województwa, największą zanotowano na terenie gmin: Stanin i Żmudź (po 63%), Puchaczów (62%), Łęczna, Hańsk, Wólka i Podedwórze (po 61%).

Bezrobotni mężczyźni przeważają w 95 gminach. Największy ich udział w ogólnej liczbie bezrobotnych zanotowano w gminach: Rokitno (68%), Markuszów (67%) oraz Dzwola (66%). W 15 gminach występuje zrównoważenie bezrobotnych między kobietami a mężczyznami.

Pod względem czasu pozostawania bez pracy najliczniejszą kategorię wśród zarejestrowanych kobiet w województwie lubelskim stanowiły kobiety niepracujące powyżej 24 miesięcy (31,1%), kobiety niepracujące od 1 do 3 miesięcy (17,3%).

W skali kraju najliczniejszą kategorię stanowiły kobiety bezrobotne powyżej 24 miesięcy – 25,7% i podobnie jak w województwie od 1 do 3 miesięcy – 18,6%.

Liczba bezrobotnych kobiet według stażu bezrobocia na koniec grudnia 2023 r. przedstawiała się następująco:

**Tabela 4 Bezrobotne kobiety wg czasu pozostawania bez pracy**

<b>Staż bezrobocia Kobiet</b>	<b>Województwo lubelskie</b>		<b>Kraj</b>	
	<b>Liczba</b>	<b>%</b>	<b>Liczba</b>	<b>%</b>
do 1 miesiąca	2 346	8,3	35 173	8,5
1-3 miesiące	4 902	17,3	77 302	18,6
3-6 miesięcy	3 939	13,9	65 109	15,7
6-12 miesięcy	3 868	13,7	66 989	16,1
12-24 miesiące	4 454	15,7	63 535	15,3
powyżej 24 miesięcy	8 807	31,1	106 828	25,7
<b>Ogółem</b>	<b>28 316</b>	<b>100</b>	<b>414 936</b>	<b>100</b>

Wśród bezrobotnych kobiet w województwie lubelskim najliczniejszą kategorię wiekową stanowiły kobiety w wieku od 25 do 34 lat (31,3%) oraz od 35 do 44 lat (27,5%). W sumie młode kobiety w wieku do 34 lat stanowiły 46,1% bezrobotnych kobiet.

Struktura bezrobocia kobiet według wieku na koniec grudnia przedstawiała się następująco:

**Tabela 5 Bezrobotne kobiety wg wieku**

<b>Grupy wiekowe Kobiet</b>	<b>Województwo lubelskie</b>		<b>Kraj</b>	
	<b>Liczba</b>	<b>%</b>	<b>Liczba</b>	<b>%</b>
18-24 lata	4 182	14,8	54 357	13,1
25-34 lata	8 874	31,3	119 935	28,9
35-44 lata	7 791	27,5	117 493	28,3
45-54 lata	5 118	18,1	83 283	20,1
55-59 lata	2 326	8,2	39 498	9,5
60 lat i więcej	25	0,1	370	0,1
<b>Ogółem</b>	<b>28 316</b>	<b>100</b>	<b>414 936</b>	<b>100</b>

Na koniec IV kwartału pod względem poziomu wykształcenia najliczniejszą kategorię wśród bezrobotnych kobiet stanowiły osoby z wykształceniem policealnym i średnim zawodowym – 26,9% oraz wyższym 20,6%. Natomiast najmniej było kobiet legitymujących się wykształceniem średnim ogólnokształcącym (16,5%).

Na koniec grudnia struktura bezrobocia kobiet według wykształcenia w województwie lubelskim oraz w kraju przedstawiała się następująco:

**Tabela 6 Bezrobotne kobiety wg poziomu wykształcenia**

Wykształcenie	Województwo lubelskie		Kraj	
	Liczba	%	Liczba	%
Wyższe	5 837	20,6	75 904	18,3
Policealne i średnie zawodowe	7 624	26,9	102 731	24,8
Średnie ogólnokształcące	4 676	16,5	62 306	15,0
Zasadnicze zawodowe/branżowe	4 760	16,8	82 870	20,0
Gimnazjalne/ podstawowe i niższe	5 419	19,1	91 125	22,0
<b>Ogółem</b>	<b>28 316</b>	<b>100</b>	<b>414 936</b>	<b>100</b>

W ewidencji bezrobotnych kobiet dominują osoby z niewielkim (do 1 roku) stażem pracy (30,1%) oraz te, które przepracowały od 1 roku do 5 lat (23,9%).

W skali kraju natomiast najwięcej jest bezrobotnych kobiet, które przepracowały od 1 do 5 lat (27,2%), a w dalszej kolejności pod względem liczebności kobiety, które posiadały niewielki staż pracy do 1 roku (22,9%).

**Tabela 7 Bezrobotne kobiety wg stażu pracy**

Staż pracy	Województwo lubelskie		Kraj	
	Liczba	%	Liczba	%
Do 1 roku	8 524	30,1	95 153	22,9
1-5 lat	6 768	23,9	112 947	27,2
5-10 lat	3 365	11,9	67 013	16,2
10-20 lat	2 453	8,7	54 779	13,2
20-30 lat	928	3,3	21 729	5,2
30 i więcej lat	239	0,8	5 370	1,3
Bez stażu	6 039	21,3	57 945	14,0
<b>Ogółem</b>	<b>28 316</b>	<b>100</b>	<b>414 936</b>	<b>100</b>

### 1.3. Wybrane kategorie bezrobotnych

#### ❖ Bezrobotni bez kwalifikacji zawodowych

W ewidencji urzędów pracy na koniec grudnia 2023 r. odnotowano **18 836** bezrobotnych bez kwalifikacji zawodowych. W odniesieniu do ogólnej liczby bezrobotnych stanowili oni **32,8%**. W kraju na koniec IV kwartału zarejestrowanych było **254 414** bezrobotnych bez kwalifikacji zawodowych, tj. 32,3% populacji bezrobotnych. Spośród bezrobotnych bez kwalifikacji zawodowych w województwie lubelskim 7,4% posiadało prawo do zasiłku.

Od października do grudnia 2023 roku do ewidencji powiatowych urzędów pracy zgłosiły się 6 765 osób. Zatrudnienie znalazło 2 499 osób bezrobotnych, w tym 1 416 kobiet. W tym samym okresie czasu w kraju pracę znalazły 44 273 osoby.

#### ❖ Bezrobotni bez doświadczenia zawodowego

Na koniec grudnia 2023 roku liczba bezrobotnych bez doświadczenia zawodowego wynosiła **16 448** osób (w tym 9 166 kobiet, tj. 55,7%). W odniesieniu do ogólnej liczby bezrobotnych, subpopulacja ta stanowiła 28,7%. W kraju na koniec grudnia 2023 roku odnotowano 153 889 bezrobotnych bez doświadczenia zawodowego, tj. 19,5% ogółu bezrobotnych.

W IV kwartale napływ omawianej kategorii bezrobotnych w województwie lubelskim wynosił 6 305 osób i był niższy o 41 osób w odniesieniu do III kwartału 2023 roku. Zatrudnienie znalazło 2 481 osób bezrobotnych, w tym 1 393 kobiety. Prawo do zasiłku posiadało zaledwie 0,5% omawianej grupy.

#### ❖ Kobiety, które nie podjęły zatrudnienia po urodzeniu dziecka

Na koniec IV kwartału w województwie lubelskim zarejestrowanych było **9 213** kobiet, które nie podjęły zatrudnienia po urodzeniu dziecka. Stanowiły one 32,5% ogółu bezrobotnych kobiet. Natomiast w skali kraju, w ewidencji urzędów pracy, zarejestrowane były **114 973** bezrobotne kobiety omawianej kategorii, tj. 27,7% populacji bezrobotnych kobiet.

W ciągu IV kwartału 2023 roku urzędy pracy zarejestrowały 1 480 bezrobotnych kobiet, które nie podjęły zatrudnienia po urodzeniu dziecka. W tym samym czasie

pracę podjęło 771 kobiet omawianej kategorii. W grupie zarejestrowanych osób prawo do zasiłku posiadało zaledwie 3,5% bezrobotnych.

#### **1.4. Bezrobotni zwolnieni z przyczyn dotyczących zakładu pracy**

W ostatnim dniu grudnia w powiatowych urzędach pracy województwa lubelskiego zarejestrowane były **1 853** osoby bezrobotne zwolnione z przyczyn dotyczących zakładu pracy. Stanowiły one 3,2% ogółu bezrobotnych. Spośród bezrobotnych zwolnionych z przyczyn dotyczących zakładu pracy 53,3% posiadało prawo do zasiłku. Urzędy pracy w minionym kwartale zarejestrowały 577 osób, które utraciły zatrudnienie z winy zakładu pracy.

W IV kwartale w województwie z przyczyn dotyczących zakładu pracy zostało zwolnionych 12 pracowników. W omawianym okresie nie dokonano zwolnień monitorowanych.

Udział bezrobotnych zwolnionych z winy zakładu pracy w ogólnej liczbie bezrobotnych w województwie lubelskim kształtował się następująco:

**Tabela 8 Bezrobotni zwolnieni z przyczyn dotyczących zakładu pracy**

Miesiąc	Nowo – zarejestrowani	Stan na koniec	Udział w ogólnej liczbie bezrobotnych (%)
31 października	181	1 851	3,4
30 listopada	193	1 829	3,3
31 grudnia	203	1 853	3,2

Największy odsetek osób bezrobotnych zwolnionych z przyczyn dotyczących zakładu pracy w ogólnej liczbie bezrobotnych odnotowano w gminie Wojcieszków (11%), Jastków (10%) oraz Kraśnik (9%). W 24 gminach nie odnotowano osób bezrobotnych zwolnionych z przyczyn dotyczących zakładu pracy.

**Tabela 9 Zwolnienia grupowe w IV kwartale 2023 r.**

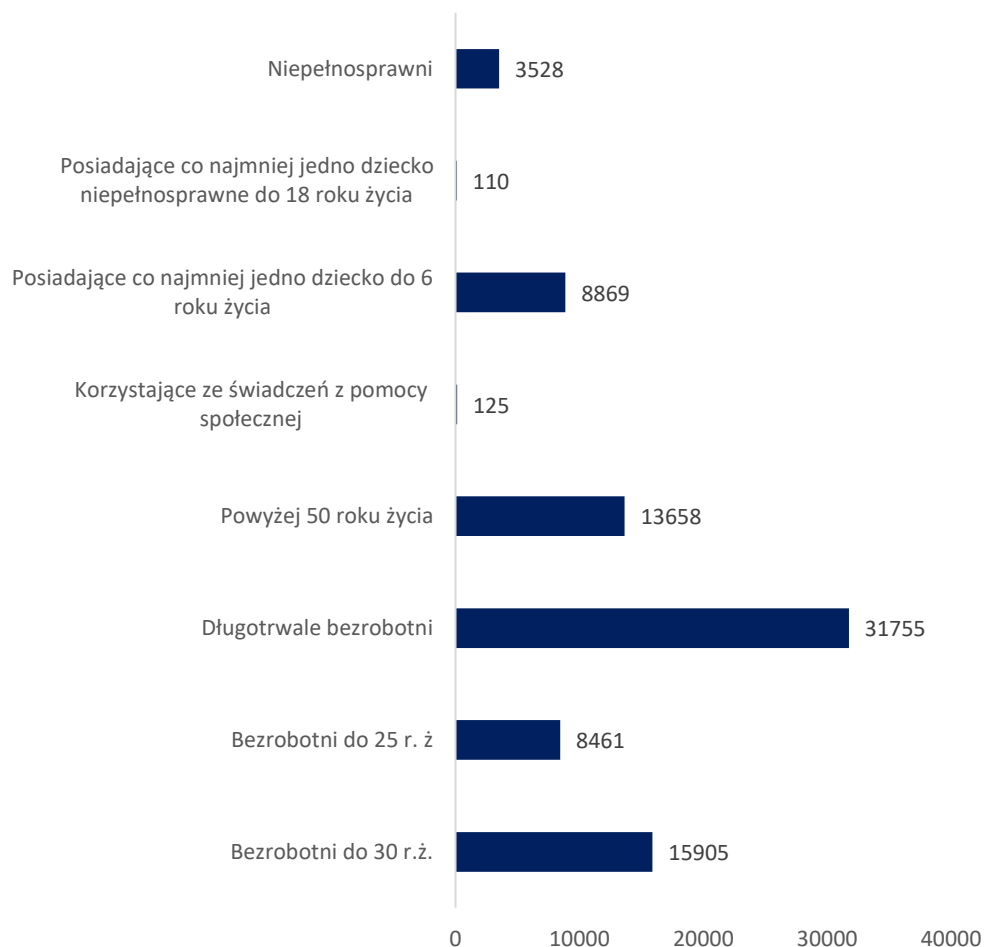
Typ PUP	Nazwa i adres zakładu	Liczba osób zwolnionych w poszczególnych miesiącach IV kwartału 2023 r.			Ogółem
		październik	listopad	grudzień	
Biała Podlaska	Bożena Brygoła Usługi Fryzjerskie Damsko-Męskie ul. Brzeska 4c, 21-500 Biała Podlaska	9	-	-	<b>9</b>
Biłgoraj	BIOCONCEPT-GARDENIA Sp. z o.o. Przedmieście Płuskie Wschód 154, 23-420 Tarnogród	-	3	-	<b>3</b>
Chełm		-	-	-	-
Hrubieszów		-	-	-	-
Janów Lubelski		-	-	-	-
Krasnystaw		-	-	-	-
Kraśnik		-	-	-	-
Lubartów		-	-	-	-
MUP Lublin		-	-	-	-
PUP Lublin		-	-	-	-
Łęczna		-	-	-	-
Łuków		-	-	-	-
Opole Lubelskie		-	-	-	-
Parczew		-	-	-	-
Puławy		-	-	-	-
Radzyń Podlaski		-	-	-	-
Ryki		-	-	-	-
Świdnik		-	-	-	-
Tomaszów Lubelski		-	-	-	-
Włodawa		-	-	-	-
Zamość		-	-	-	-
<b>Województwo</b>		<b>9</b>	<b>3</b>	<b>-</b>	<b>12</b>

## **1.5 Bezrobotni będący w szczególnej sytuacji na rynku pracy**

Zgodnie z art. 49 ustawy z dnia 20 kwietnia 2004 r. o promocji zatrudnienia i instytucjach rynku pracy (Dz. U. z 2023 r., poz. 735 z późn. zm.) osobom będącym w szczególnej sytuacji na rynku pracy:

- bezrobotnym do 30 roku życia,
  - bezrobotnym długotrwale,
  - bezrobotnym powyżej 50 roku życia,
  - bezrobotnym korzystającym ze świadczeń z pomocy społecznej,
  - bezrobotnym posiadającym co najmniej jedno dziecko do 6 roku życia lub co najmniej jedno dziecko niepełnosprawne do 18 roku życia,
  - bezrobotnym niepełnosprawnym,
  - poszukującym pracy niepozostającym w zatrudnieniu lub niewykonującym innej pracy zarobkowej opiekunom osoby niepełnosprawnej, z wyłączeniem opiekunów osoby niepełnosprawnej pobierających świadczenie pielęgnacyjne lub specjalny zasiłek opiekuńczy na podstawie przepisów o świadczeniach rodzinnych, lub zasiłek dla opiekuna na podstawie przepisów o ustaleniu i wypłacie zasiłków dla opiekunów.
- przysługuje pierwszeństwo w skierowaniu do udziału w programach specjalnych.

**Wykres 4 Osoby w szczególnej sytuacji na rynku pracy**



#### ❖ **Bezrobotni do 30 roku życia**

W województwie lubelskim na koniec grudnia 2023 roku zarejestrowanych było **15 905** osób bezrobotnych do 30 roku życia. Stanowili oni **27,7%** ogółu zarejestrowanych. Natomiast w kraju w ewidencji urzędów pracy zarejestrowane zostały **189 674** osoby bezrobotne omawianej kategorii, tj. 24,1% populacji zarejestrowanych bezrobotnych.

W ciągu IV kwartału 2023 urzędy pracy zarejestrowały 9 357 osób bezrobotnych do 30 roku życia, ponowne rejestracje stanowiły 64,3% ogółu rejestrujących się osób. W tym samym okresie z ewidencji wyłączone zostały 8 723 osoby, z tego 4 630 z powodu podjęcia pracy. Pracę subsydiowaną uzyskało stosunkowo niewielu młodych bezrobotnych – 1 064 osoby, tj. 23% zatrudnionych bezrobotnych do 30 roku życia. Najliczniejszą grupę wśród wyłączonych stanowiły osoby, które podjęły pracę niesubsydiowaną (3 566 osób, tj. 40,9%).



**Tabela 10 Bezrobotni do 30 roku życia w województwie lubelskim**

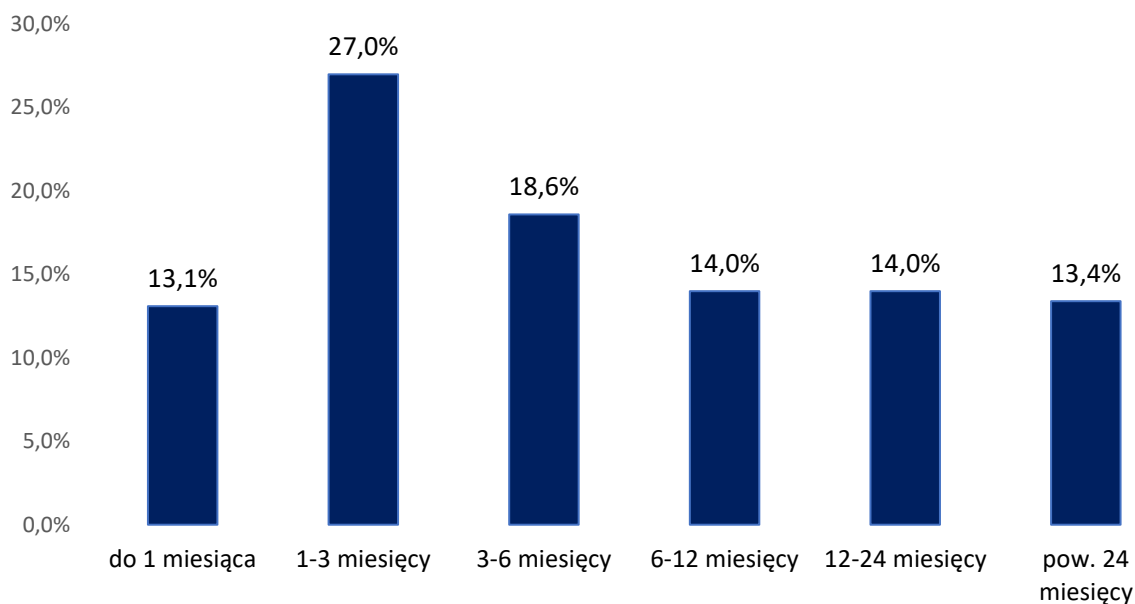
<b>Wyszczególnienie</b>		<b>październik</b>	<b>listopad</b>	<b>grudzień</b>	<b>IV kwartał</b>
Rejestrowani w miesiącu w tym:		3 496	3 085	2 776	<b>9 357</b>
po raz kolejny		2 016	1 934	2 063	<b>6 013</b>
po pracach interwencyjnych		0	3	0	<b>3</b>
po robotach publicznych		5	5	7	<b>17</b>
po stażu		245	217	553	<b>1 015</b>
po przygotowaniu zawodowym dorosłych		0	0	0	<b>0</b>
po szkoleniu		160	193	177	<b>530</b>
Wyłączeni z ewidencji w tym:		3 483	2 749	2 491	<b>8 723</b>
z powodu podjęcia pracy w tym:		1 674	1 433	1 523	<b>4 630</b>
niesubsydiowanej		1 254	1 137	1 175	<b>3 566</b>
w tym	subsydiowanej	420	296	348	<b>1 064</b>
	prac interwencyjnych	49	18	28	<b>95</b>
	robót publicznych	14	6	3	<b>23</b>
	podjęcia dział. gospodarczej	82	86	128	<b>296</b>
rozpoczęcia szkolenia w tym		220	143	92	<b>455</b>
w ramach bonu szkoleniowego		47	24	9	<b>80</b>
rozpoczęcia stażu w tym		326	239	205	<b>770</b>
w ramach bonu stażowego		0	0	0	<b>0</b>
rozpoczęcia przygotowania zawodowego dorosłych		0	0	0	<b>0</b>
niepotwierdzenia gotowości do pracy		590	560	420	<b>1 570</b>

Na koniec IV kwartału najliczniejszą kategorię bezrobotnych do 30 roku życia pod względem czasu pozostawania bez pracy w województwie lubelskim stanowiły osoby ze stażem bezrobocia od 1 do 3 miesięcy – 27%. W skali kraju również najliczniejszą grupę natomiast stanowiły osoby niepracujące od 1 do 3 miesięcy (27,9% omawianej kategorii bezrobotnych).

Wśród bezrobotnych omawianej subpopulacji, pod względem poziomu wykształcenia najwięcej osób legitymowało się wykształceniem policealnym i średnim zawodowym/branżowym II stopnia – 32,7% oraz średnim ogólnokształcącym – 19,8%. Natomiast najmniej w ewidencji bezrobotnych do 30 roku życia, było osób posiadających wykształcenie wyższe – 15,2%.

Wśród bezrobotnych omawianej kategorii zdecydowaną większość stanowiły osoby posiadające krótki do 1 roku staż pracy, tj. 37,2% oraz bez stażu pracy – 36,8%.

**Wykres 5 Bezrobotni do 30 roku życia według czasu pozostawania bez pracy**



❖ **Bezrobotni do 25 roku życia**

W województwie lubelskim na koniec grudnia 2023 roku zarejestrowanych było **8 461** osób bezrobotnych do 25 roku życia. Stanowiły one 14,6% ogółu zarejestrowanych. W porównaniu z końcem poprzedniego kwartału liczba zarejestrowanych zwiększyła się o 728 osób tj. o 9,4%. Natomiast w kraju w ewidencji urzędów pracy zarejestrowanych było 100 763 osób bezrobotnych omawianej kategorii, tj. 12,8% populacji zarejestrowanych bezrobotnych.

W ciągu IV kwartału 2023 urzędy pracy zarejestrowały 5 691 osób bezrobotnych do 25 roku życia, ponowne rejestracje stanowiły 55,6% ogółu rejestrujących się osób. W tym samym okresie z ewidencji wyłączono 5 228 osób, z tego 2 577 z powodu podjęcia pracy. Pracę subsydiowaną uzyskało niewielu bezrobotnych – 506 osób, tj. zaledwie 19,6% zatrudnionych. Najliczniejszą grupę wśród wyłączonych stanowiły osoby, które podjęły pracę niesubsydiowaną – 2 071, tj. 39,6% oraz te, które nie potwierdziły gotowości do podjęcia pracy (1 033, tj. 19,8%).

**Tabela 11 Bezrobotni do 25 roku życia w województwie lubelskim**

Wyszczególnienie	październik	listopad	grudzień	IV kwartał
Rejestrowani w miesiącu w tym:	2 296	1 784	1 611	<b>5 691</b>
po raz kolejny	1 101	981	1 084	<b>3 166</b>
po pracach interwencyjnych	0	1	0	<b>1</b>
po robotach publicznych	0	1	0	<b>1</b>

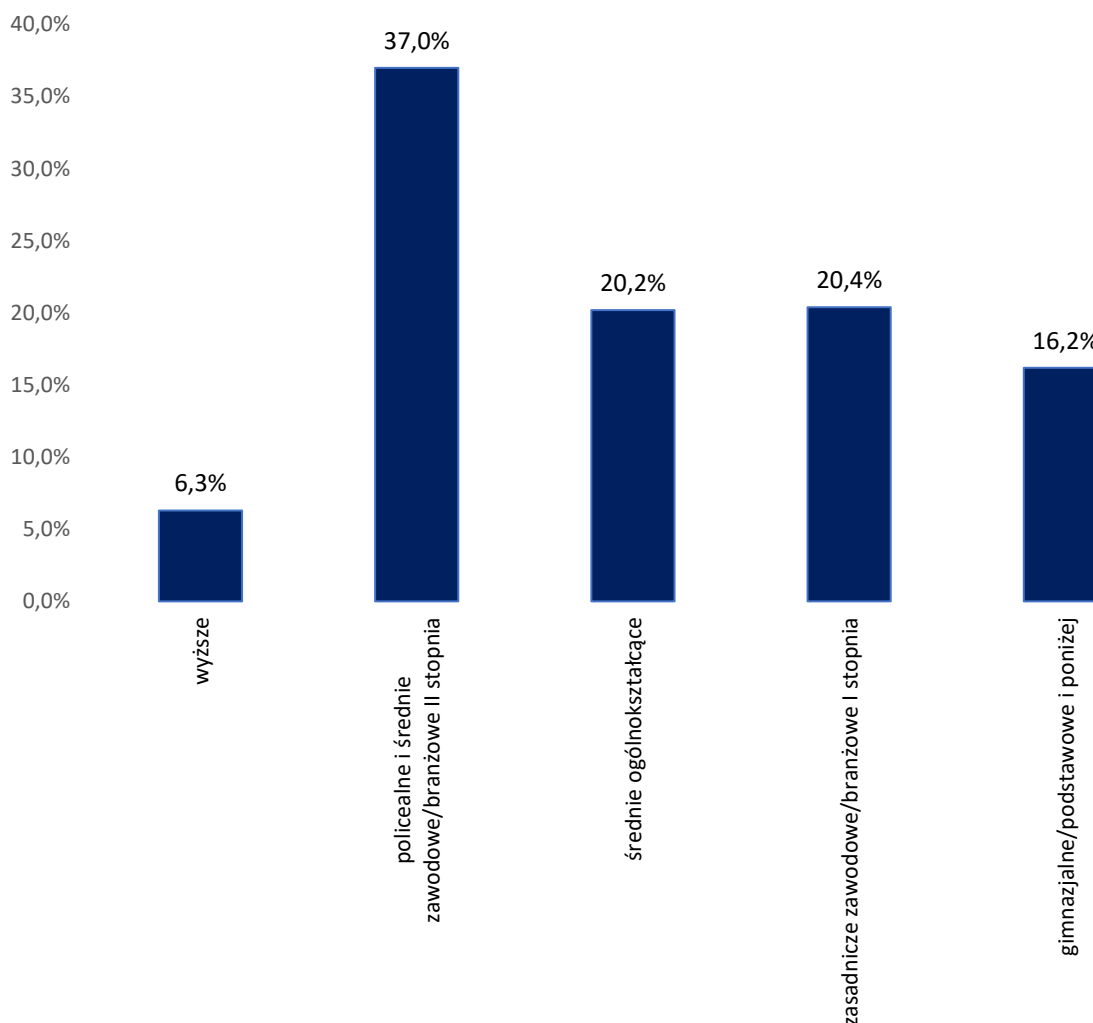
Wyszczególnienie		październik	listopad	grudzień	IV kwartał
po stażu		140	118	343	<b>601</b>
po przygotowaniu zawodowym dorosłych		0	0	0	<b>0</b>
po szkoleniu		96	120	105	<b>321</b>
Wyłączeni z ewidencji w tym:		2 088	1 672	1 468	<b>5 228</b>
z powodu podjęcia pracy w tym:		893	825	859	<b>2 577</b>
niesubsydiowanej		706	672	693	<b>2 071</b>
subsydiowanej		187	153	166	<b>506</b>
w tym	prac interwencyjnych	26	8	18	<b>52</b>
	robót publicznych	4	2	1	<b>7</b>
	podjęcia dział. gospodarczej	26	36	51	<b>113</b>
rozpoczęcia szkolenia w tym		139	89	47	<b>275</b>
w ramach bonu szkoleniowego		34	15	5	<b>54</b>
rozpoczęcia stażu w tym		206	157	131	<b>494</b>
w ramach bonu stażowego		0	0	0	<b>0</b>
rozpoczęcia przygotowania zawodowego dorosłych		0	0	0	<b>0</b>
niepotwierdzenia gotowości do pracy		373	375	285	<b>1 033</b>

Na koniec IV kwartału najliczniejszą kategorię bezrobotnych do 25 roku życia pod względem czasu pozostawania bez pracy w województwie lubelskim stanowiły osoby ze stażem bezrobocia od 1 do 3 miesięcy – 24,1%. W skali kraju najliczniejszą grupę również stanowiły osoby niepracujące od 1 do 3 miesięcy (32,1% omawianej kategorii bezrobotnych).

Wśród bezrobotnych omawianej subpopulacji pod względem poziomu wykształcenia najwięcej osób legitymowało się wykształceniem policealnym i średnim zawodowym/branżowym II stopnia – 37% oraz zasadniczym zawodowym/branżowym I stopnia – 20,4%. Natomiast najmniej w ewidencji bezrobotnych do 25 roku życia, było osób posiadających wykształcenie wyższe – 6,3%.

Wśród bezrobotnych omawianej kategorii zdecydowaną większość stanowiły osoby, które dotychczas nie pracowały – 4 137 osób, tj. 48,9%.

**Wykres 6 Struktura bezrobotnych do 25 roku życia według wykształcenia**



#### ❖ Długotrwale bezrobotni

Długotrwale bezrobotni to osoby pozostające w ewidencji bezrobotnych łącznie przez okres ponad 12 miesięcy w okresie ostatnich dwóch lat z wyłączeniem okresów odbywania stażu i przygotowania zawodowego dla dorosłych. Na koniec grudnia 2023 roku w województwie lubelskim **31 755** osób (w tym 16 739 to kobiety, tj. 52,7%) pozostawało w ewidencji urzędów pracy jako długotrwale bezrobotne. Stanowili oni **55,3%** ogółu populacji bezrobotnych. Natomiast w kraju w ewidencji urzędów pracy zarejestrowanych było **385 871** osób bezrobotnych omawianej kategorii, tj. 49% populacji zarejestrowanych bezrobotnych.

Od października do grudnia zarejestrowano 6 818 osób długotrwale bezrobotnych, wyłączono natomiast 6 192, z czego 2 474 osoby (tj. 40%) podjęły pracę. Należy nadmienić, że bezrobotni tej populacji najczęściej (2 124 osoby – 85,9% zatrudnionych) podejmowali zatrudnienie niesubsydiowane.

**Tabela 12 Bezrobotni długotrwale pozostający bez pracy**

<b>Wyszczególnienie</b>		<b>październik</b>	<b>listopad</b>	<b>grudzień</b>	<b>IV kwartał</b>
Rejestrowani w miesiącu w tym:		2 270	2 231	2 317	<b>6 818</b>
po raz kolejny		2 270	2 231	2 317	<b>6 818</b>
po pracach interwencyjnych		1	1	0	<b>2</b>
po robotach publicznych		0	2	2	<b>4</b>
po stażu		130	135	368	<b>633</b>
po przygotowaniu zawodowym dorosłych		0	0	0	<b>0</b>
po szkoleniu		109	147	74	<b>330</b>
Wyłączeni z ewidencji w tym:		2581	1 946	1 665	<b>6 192</b>
z powodu podjęcia pracy w tym:		922	740	812	<b>2 474</b>
niesubsydiowanej		784	654	686	<b>2 124</b>
W tym	subsydiowanej	138	86	126	<b>350</b>
	prac interwencyjnych	26	12	17	<b>55</b>
	robót publicznych	19	7	0	<b>26</b>
	podjęcia dział. gospodarczej	42	29	55	<b>126</b>
rozpoczęcia szkolenia w tym		157	80	28	<b>265</b>
w ramach bonu szkoleniowego		8	3	2	<b>13</b>
rozpoczęcia stażu w tym		265	135	104	<b>504</b>
w ramach bonu stażowego		0	0	0	<b>0</b>
rozpoczęcia przygotowania zawodowego dorosłych		0	0	0	<b>0</b>
niepotwierdzenia gotowości do pracy		515	426	294	<b>1 235</b>

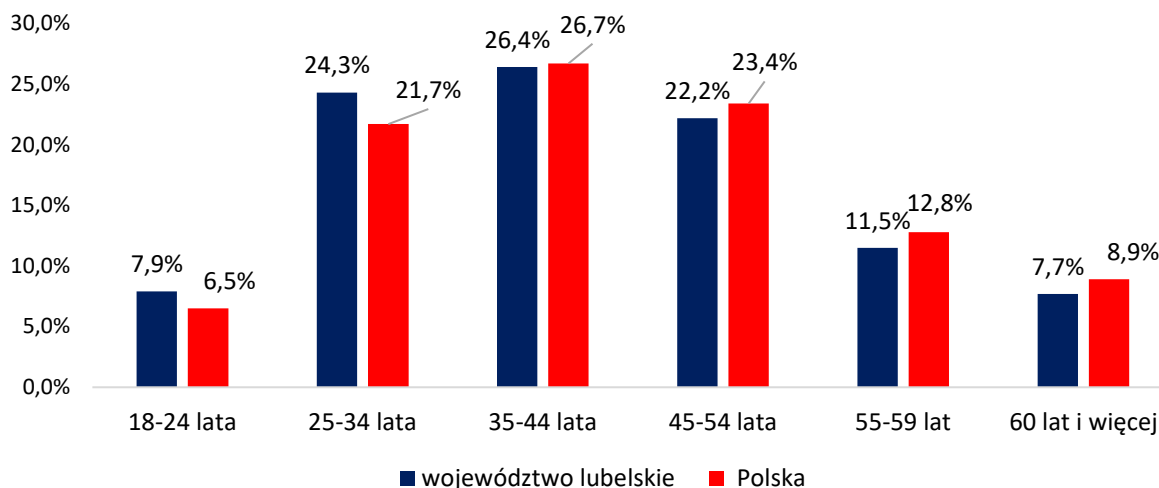
Pod względem oczekiwania na pracę największą grupę wśród długotrwale bezrobotnych w województwie lubelskim stanowiły osoby ze stażem bezrobocia powyżej 24 miesięcy (50,5%). Natomiast, jeżeli chodzi o przedział wiekowy omawianej kategorii bezrobotnych, najliczniejszą grupę wiekową stanowiły osoby od 35 do 44 lat (26,4%) oraz od 25 do 34 lat (24,3%). Najmniej było osób starszych 60 lat i więcej (7,7%) oraz osób młodych w przedziale 18-24 lata (7,9%).

Na koniec IV kwartału 2023 r. pod względem poziomu wykształcenia najliczniejszą kategorię w omawianej subpopulacji stanowiły osoby z wykształceniem gimnazjalnym/podstawowym i niższym – 26,8% oraz zasadniczym zawodowym/branżowym I stopnia – 24,3%. Najmniej było osób ze średnim ogólnokształcącym – 12,4%.

Pod względem stażu pracy w ewidencji długotrwale bezrobotnych dominowały osoby z krótkim stażem pracy do 1 roku (28,2%) oraz od 1 roku do 5 lat (23,6%).

W skali kraju osoby nie posiadające średniego wykształcenia stanowiły zdecydowaną większość (55,6%); w tym osoby z wykształceniem gimnazjalnym i niższym (29,2%) oraz osoby z zasadniczym zawodowym/branżowym I stopnia (26,4%).

#### Wykres 7 Długotrwale bezrobotni według wieku w województwie lubelskim i kraju



#### ❖ Bezrobotni powyżej 50 roku życia

Na koniec grudnia 2023 roku liczba bezrobotnych powyżej 50 roku życia wynosiła **13 658** osób (w tym 4 661 to kobiety, tj. 34,1%). W odniesieniu do ogólnej liczby bezrobotnych subpopulacja ta stanowiła 23,8%. W IV kwartale napływ bezrobotnych powyżej 50 roku życia wynosił 3 544 osoby. Z ewidencji urzędów pracy wyłączone zostały 2 852 osoby, w tym 1 110 (tj. 38,9%) z powodu otrzymania zatrudnienia. Gotowości do podjęcia zatrudnienia nie potwierdziło 414 osób, co było równoznaczne z wykluczeniem ich z ewidencji bezrobotnych. W kraju na koniec IV kwartału zarejestrowanych było **211 317** osób bezrobotnych, tj. 26,8% populacji bezrobotnych.

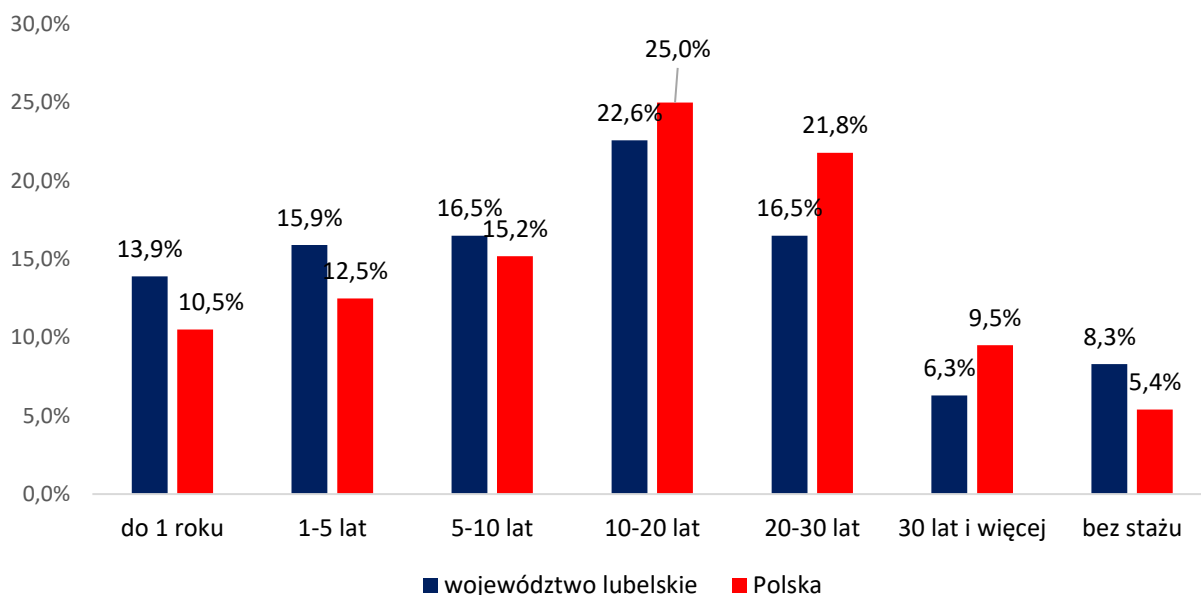
**Tabela 13 Bezrobotni powyżej 50 roku życia**

Wyszczególnienie	październik	listopad	grudzień	IV kwartał
Rejestrowani w miesiącu w tym:	1 107	1 187	1 250	<b>3 544</b>
po raz kolejny	1 030	1 097	1 178	<b>3 305</b>
po pracach interwencyjnych	0	0	2	<b>2</b>
po robotach publicznych	4	4	5	<b>13</b>
po stażu	48	51	124	<b>223</b>

Wyszczególnienie		październik	listopad	grudzień	IV kwartał
po przygotowaniu zawodowym dorosłych		0	0	0	0
po szkoleniu		34	41	17	93
Wyłączeni z ewidencji w tym:		1 147	932	773	2 852
z powodu podjęcia pracy w tym:		444	341	325	1 110
niesubsydiowanej		372	296	258	926
subsydiowanej		72	45	67	184
w tym	prac interwencyjnych	16	15	11	42
	robót publicznych	21	6	4	31
	podjęcia dział. gospodarczej	4	13	12	39
rozpoczęcia szkolenia		46	27	6	79
rozpoczęcia stażu		66	41	33	140
rozpoczęcia przygotowania zawodowego dorosłych		0	0	0	0
niepotwierdzenia gotowości do pracy		172	143	99	414

Wśród bezrobotnych powyżej 50 roku życia w województwie lubelskim najliczniejszą kategorię pod względem czasu pozostawania bez pracy stanowiły osoby pozostające bez pracy powyżej 24 miesięcy (42,3%). Pod względem poziomu wykształcenia najliczniejsze kategorie stanowiły osoby z wykształceniem zasadniczym zawodowym/branżowym I stopnia (35,9%) oraz gimnazjalnym i niższym (34,6%). Najmniej osób legitymowało się wykształceniem średnim ogólnokształcącym, bo zaledwie 4,5%. W ewidencji bezrobotnych powyżej 50 roku życia dominowały osoby ze stażem pracy 10-20 lat (22,6%) oraz 5-10 lat oraz 20-30 lat (po 16,5%).

**Wykres 8 Bezrobotni powyżej 50 roku życia według stażu pracy**



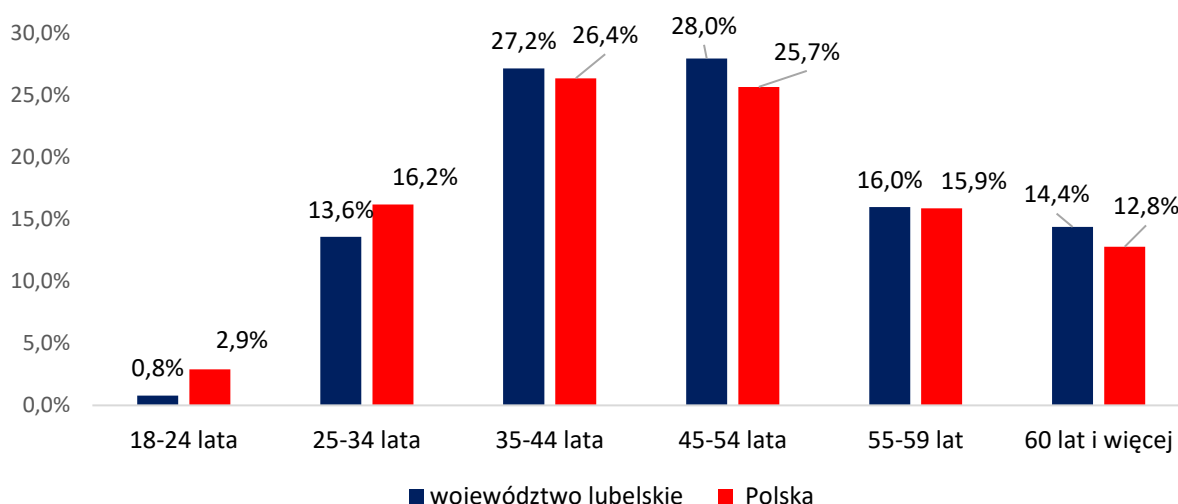
#### ❖ Korzystające ze świadczeń z pomocy społecznej

W ewidencji urzędów pracy na koniec grudnia 2023 r. odnotowano **125** bezrobotnych korzystających ze świadczeń z pomocy społecznej. W odniesieniu do ogólnej liczby bezrobotnych stanowili oni 0,2% populacji osób zarejestrowanych w powiatowych urzędach pracy.

Od października do grudnia 2023 roku do ewidencji powiatowych urzędów pracy zgłosiło się 119 osób. Zatrudnienie znalazło 8 osób bezrobotnych, w tym 7 kobiet. Wśród bezrobotnych korzystających z pomocy społecznej najliczniejszą kategorię pod względem oczekiwania na pracę stanowiły osoby ze stażem bezrobocia pow. 24 miesięcy (32%). Natomiast pod względem wieku najliczniej reprezentowani byli ludzie w wieku od 45 do 54 lat (28%) oraz od 35 do 44 lat (27,2%).



**Wykres 9 Bezrobotni korzystający ze świadczeń społecznych według wieku**



❖ **Bezrobotni posiadający co najmniej jedno dziecko do 6 roku życia**

Na koniec grudnia 2023 roku liczba bezrobotnych posiadających co najmniej jedno dziecko do 6 roku życia wynosiła **8 869** osób (w tym 7 689 kobiet, tj. 86,7%).

W odniesieniu do ogólnej liczby bezrobotnych subpopulacja ta stanowiła 15,5%.

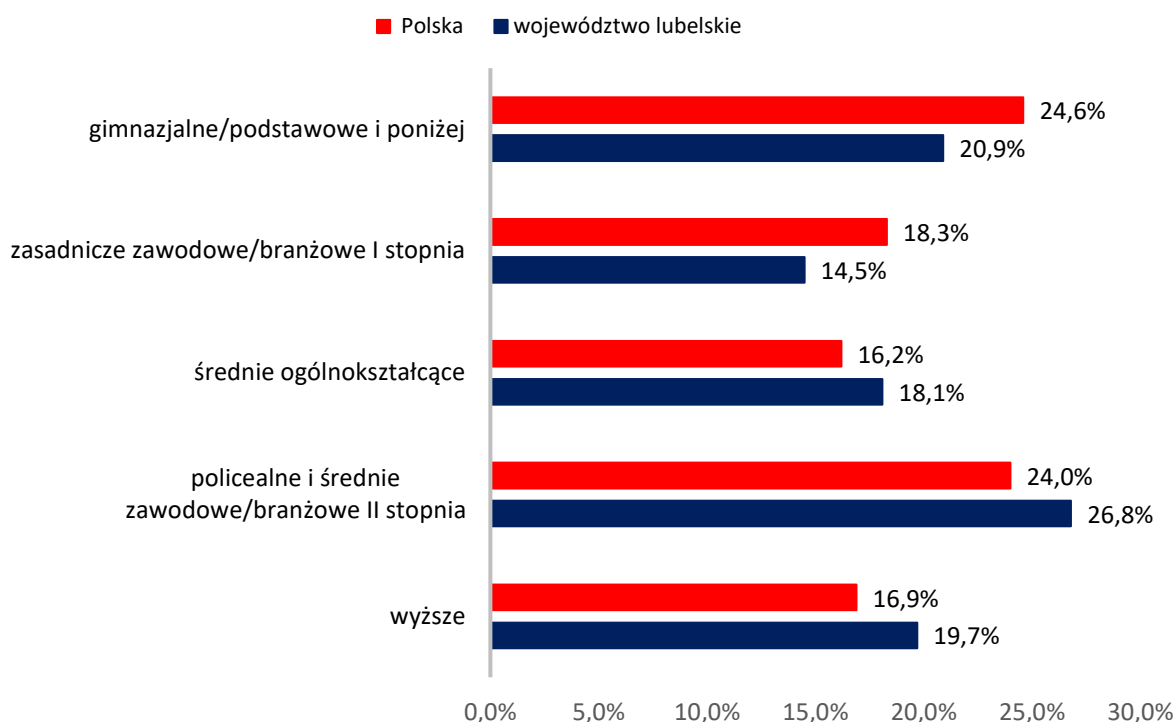
W kraju na koniec grudnia 2023 roku odnotowano **124 008** bezrobotnych posiadających co najmniej jedno dziecko do 6 roku życia, tj. 15,7% ogółu bezrobotnych.

W IV kwartale napływ omawianej kategorii bezrobotnych w województwie lubelskim wynosił 2 317 osób. Zatrudnienie znalazło 1 367 osób bezrobotnych, w tym 1 059 kobiet. Prawo do zasiłku posiadało 12,9% omawianej grupy.

Na koniec IV kwartału pod względem oczekiwania na pracę wśród bezrobotnych, którzy posiadają co najmniej jedno dziecko do 6 roku życia, najliczniejszą kategorię stanowiły osoby pozostające bez pracy powyżej 24 miesięcy (35,2%). Pod względem wieku zdecydowaną większość stanowili ludzie młodzi od 18 do 34 lat – 64,6%.

Biorąc pod uwagę poziom wykształcenia, najliczniejsza grupa posiadała policealne i średnie zawodowe/branżowe II stopnia – 26,8%.

## Wykres 10 Bezrobotni posiadający co najmniej jedno dziecko do 6 roku życia według wykształcenia



### ❖ Osoby bezrobotne posiadające co najmniej jedno dziecko niepełnosprawne do 18 roku życia

W województwie lubelskim w ewidencji urzędów pracy na koniec grudnia 2023 roku zarejestrowanych było **110** osób bezrobotnych posiadających co najmniej 1 dziecko niepełnosprawne do 18 roku życia. Kobiety prawie całkowicie zdominowały tę populację bezrobotnych i w końcu omawianego okresu stanowiły 85,5% ogółu (tj. 94 kobiety).

W omawianej grupie zarejestrowanych bezrobotnych, prawo do zasiłku posiadało 10% osób. Od października do grudnia zarejestrowano 40 osób. Zatrudnienie w tym okresie podjęło 17 osób tej kategorii bezrobotnych, w tym 76,5% stanowiły kobiety.

W kraju zarejestrowanych zostało **1 771** osób bezrobotnych tej kategorii.

Na koniec IV kwartału pod względem oczekiwania na pracę wśród bezrobotnych posiadających, co najmniej jedno dziecko niepełnosprawne do 18 roku życia dominowały osoby pozostające bez pracy pow. 24 miesięcy (23,6%). Pod względem wieku najliczniejszą kategorię stanowili bezrobotni od 35 do 44 roku życia – 47,3%.

Osoby posiadające co najmniej jedno dziecko niepełnosprawne do 18 roku życia,

najczęściej posiadały wykształcenie policealne i średnie zawodowe/branżowe II stopnia (24,5%).

### ❖ **Bezrobotni niepełnosprawni**

Osoby niepełnosprawne mimo powszechnego charakteru bezrobocia, są niewątpliwie kategorią ludności najsilniej odczuwającą trudności związane z pozyskaniem, wykonywaniem i utrzymaniem pracy, dla których praca stanowi nie tylko źródło dochodów umożliwiających zaspokajanie potrzeb, ale także najskuteczniejszy sposób rehabilitacji społeczno – zawodowej. Problem aktywizacji zawodowej i społecznej osób niepełnosprawnych nabierał w ostatnich latach różnego znaczenia, co podyktowane było przede wszystkim ogólną sytuacją społeczno – gospodarczą rzutującą na całokształt życia społeczeństwa. Tendencje dotyczące aktywności zawodowej osób niepełnosprawnych są przede wszystkim wypadkową struktury wieku i stanu zdrowia tej populacji. Z przyczyn zdrowotnych osoby niepełnosprawne są z założenia znacznie mniej aktywne zawodowo niż osoby sprawne. Jednak nie znaczy to, że bierność zawodowa osób niepełnosprawnych, zwłaszcza będących w wieku aktywności zawodowej jest zjawiskiem prawidłowym. Znaczna część tych osób może i powinna pracować zawodowo w odpowiednich warunkach. Niestety nie zawsze osoby niepełnosprawne gotowe podjąć pracę są w stanie ją zdobyć, zasilając tym samym szeregi bezrobotnych. Z drugiej strony stosunkowo liczna pozostaje grupa osób niepełnosprawnych, które przekroczyły wiek emerytalny, lecz nadal pracują. Dotyczy to zwłaszcza mieszkańców wsi i jest zapewne konsekwencją specyfiki pracy w gospodarstwie rolnym. W grudniu 2023 r. w powiatowych urzędach pracy województwa lubelskiego zarejestrowanych było **3 528** osób niepełnosprawnych, w tym 1 426 kobiet (tj. 40,4%). W odniesieniu do ogólnej liczby bezrobotnych subpopulacja ta wynosiła zaledwie 6,1%. Na koniec IV kwartału w Polsce zarejestrowanych zostało **60 855** (tj. 7,7%) osób niepełnosprawnych.

W grupie zarejestrowanych osób prawo do zasiłku posiadało 11,3% bezrobotnych. Od października do grudnia zarejestrowanych zostało 1 121 osób, natomiast zatrudnienie w tym okresie podjęło 418 bezrobotnych niepełnosprawnych. Wśród bezrobotnych niepełnosprawnych, podobnie jak w pozostałych grupach osób będących w szczególnej sytuacji na rynku pracy, najliczniejszą kategorię stanowią długotrwale bezrobotni pozostający bez pracy powyżej 24 miesięcy (37,1%).

Najmniej liczną grupę (6,5%) stanowią osoby ze stażem bezrobocia do 1 miesiąca. W analizowanej kategorii bezrobotnych najliczniej reprezentowany jest przedział wiekowy 45 – 54 lata (28,3%).

Dodatkowym czynnikiem wpływającym na sytuację osób niepełnosprawnych na rynku pracy jest poziom wykształcenia. Na koniec grudnia 2023 roku najobszerniejszą grupę wśród bezrobotnych niepełnosprawnych stanowiły osoby posiadające wykształcenie zasadnicze zawodowe/branżowe I stopnia (30,5%) oraz gimnazjalne/podstawowe i niższe (27,4%).

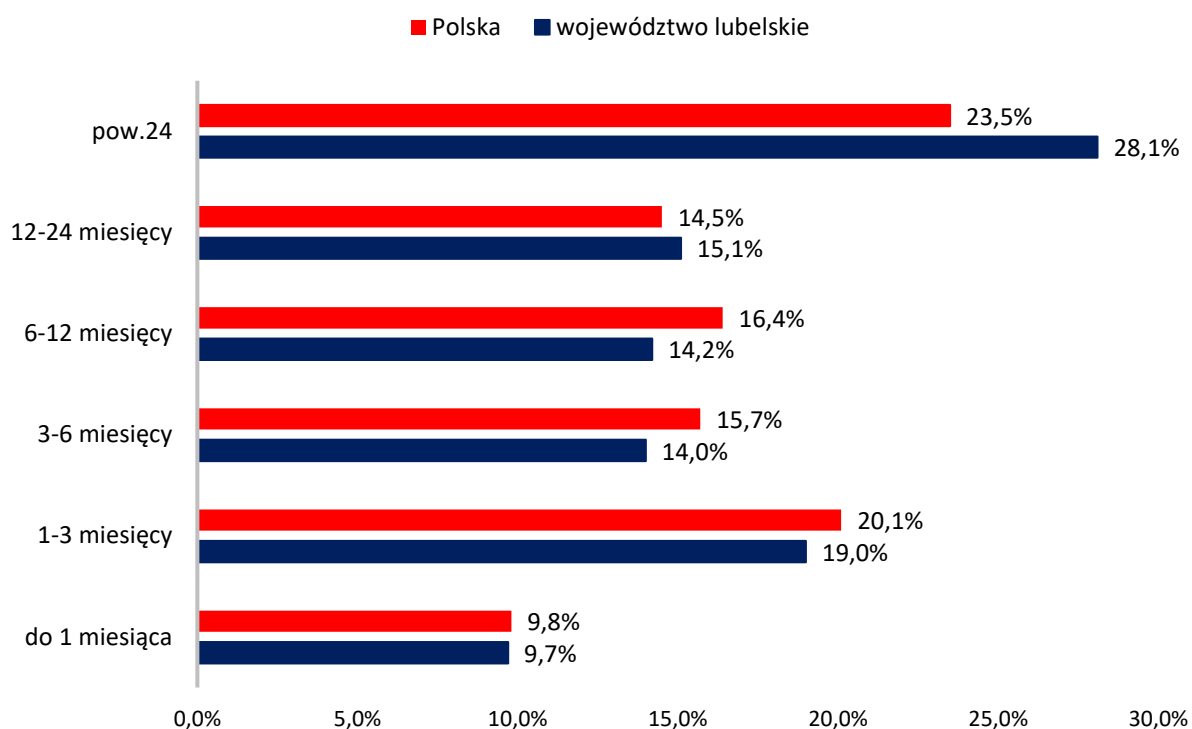
## **1.6 Bezrobotni według czasu pozostawania bez pracy, wieku, wykształcenia, stażu pracy**

### **❖ Bezrobotni według czasu pozostawania bez pracy (stażu bezrobocia)**

Pod względem czasu pozostawania bez pracy najliczniejszą kategorię wśród zarejestrowanych bezrobotnych w województwie lubelskim stanowiły osoby pozostające bez pracy powyżej 24 miesięcy (28,1%).

Podobnie w skali kraju, najliczniej reprezentowani byli bezrobotni pozostający bez pracy powyżej 24 miesięcy. Stanowili oni 23,5% wszystkich zarejestrowanych.

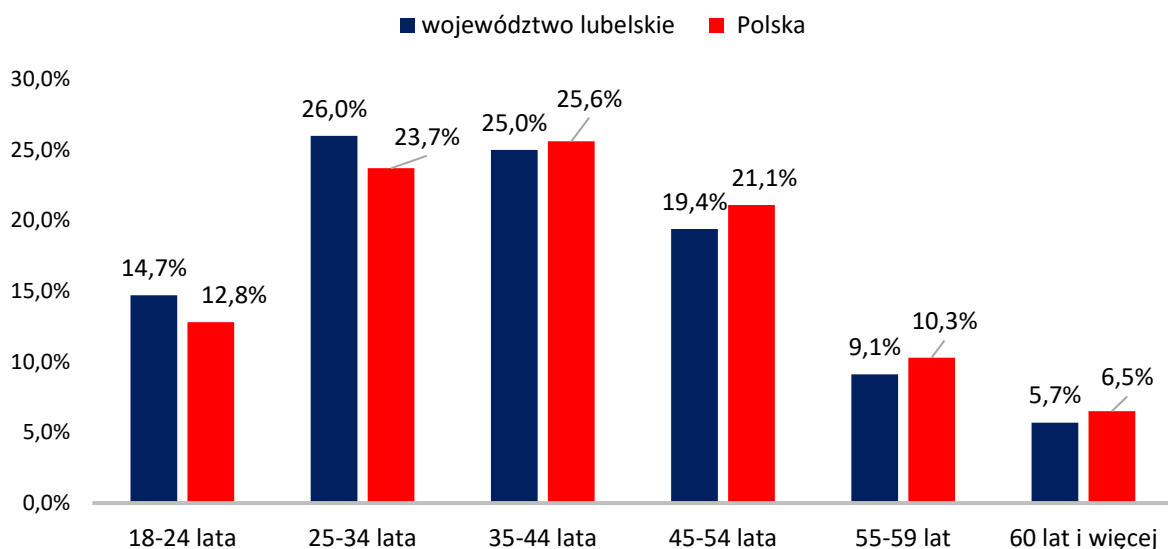
## Wykres 11 Bezrobotni według czasu pozostawania bez pracy w województwie i w Polsce



### ❖ Bezrobotni według wieku

W ogólnej liczbie bezrobotnych w województwie lubelskim najliczniejszą kategorię wiekową stanowili bezrobotni w wieku od 25 do 34 lat (26%). W sumie ludzie młodzi w wieku do 34 lat stanowili **40,7%** populacji bezrobotnych.

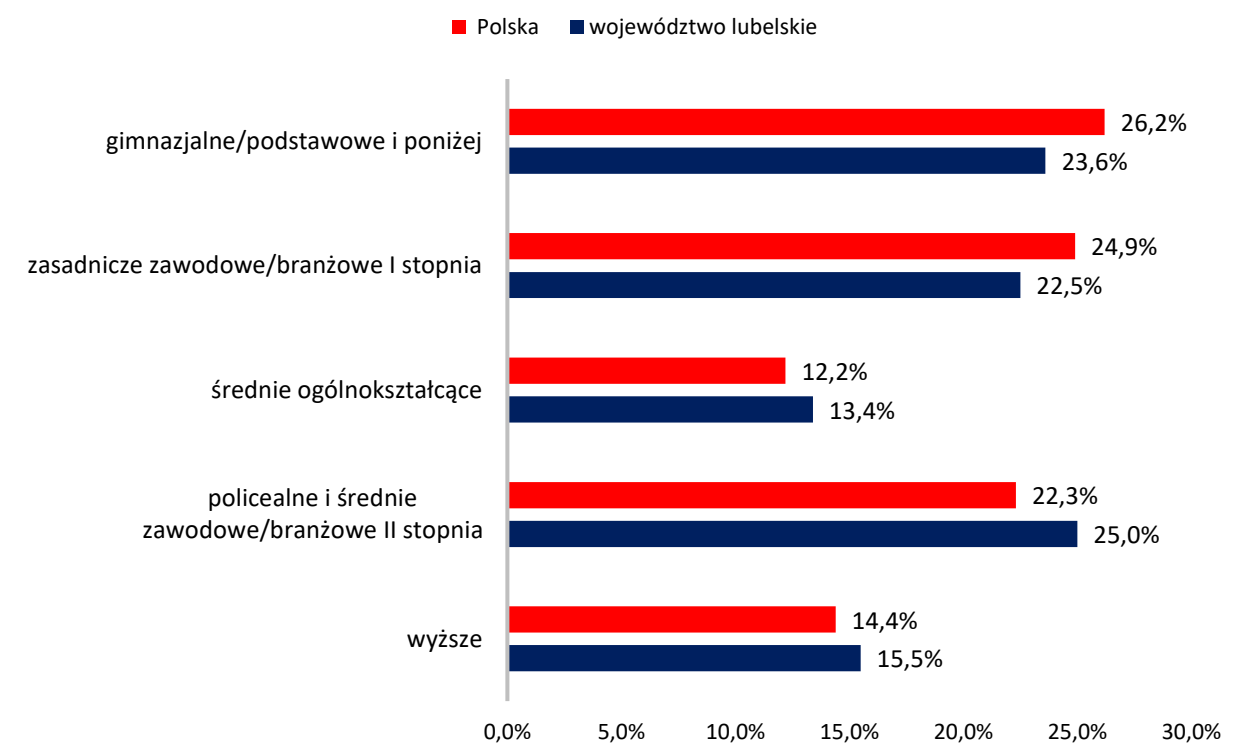
## Wykres 12 Bezrobotni według wieku w województwie i w Polsce



### ❖ Bezrobotni według wykształcenia

W omawianym okresie pod względem poziomu wykształcenia najliczniejszą kategorię w województwie lubelskim stanowili bezrobotni z wykształceniem policealnym i średnim zawodowym/branżowe II stopnia - 25% oraz gimnazjalnym/podstawowym i poniżej – 23,6%. Natomiast najmniejszy odsetek bezrobotnych odnotowano w grupie osób posiadających wykształcenie średnie ogólnokształcące – 13,4%. Prawie połowa osób bezrobotnych (46,1%) nie posiada średniego wykształcenia.

**Wykres 13 Bezrobotni według wykształcenia w województwie i Polsce**

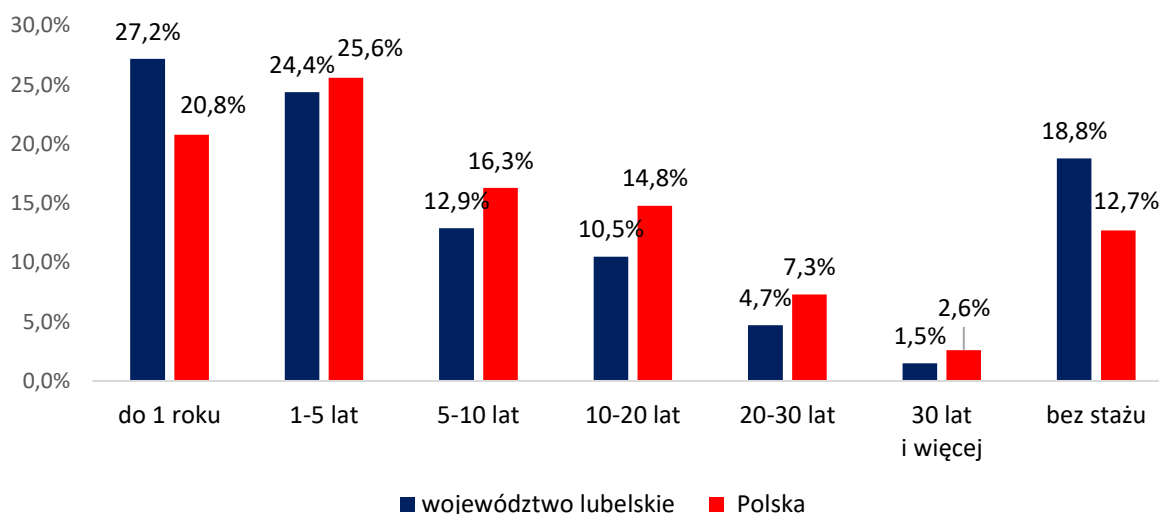


### ❖ Bezrobotni według stażu pracy

Na koniec grudnia 2023 r. spośród zarejestrowanych bezrobotnych najliczniejszą subpopulację stanowiły osoby ze stażem pracy do 1 roku (27,2%). Drugą grupę pod względem wielkości omawianego wskaźnika stanowili bezrobotni ze stażem od 1 roku do 5 lat (24,4%). W kraju najliczniejszą kategorię pod względem długości stażu pracy stanowili bezrobotni ze stażem od 1 do 5 lat (25,6%). Drugą grupą pod względem wielkości omawianego wskaźnika byli bezrobotni z krótkim stażem pracy do 1 roku (20,8%). Zarówno na poziomie województwa, jak i w kraju, najmniej

zarejestrowanych bezrobotnych posiadało 30 - letni i dłuższy staż pracy (1,5% w województwie i 2,6% w skali kraju).

#### Wykres 14 Bezrobotni według stażu pracy w województwie i Polsce



#### 1.7. Bezrobotni zamieszkali na wsi

Według stanu na koniec grudnia 2023 roku, w województwie lubelskim zarejestrowanych było **31 809** bezrobotnych zamieszkałych na wsi, w tym 55,4% to kobiety. Bezrobotni tej subpopulacji stanowili **55,4%** ogółu bezrobotnych. W skali kraju wskaźnik bezrobotnych zamieszkałych na wsi wyniósł 46,2% (**364 252**) ogółu zarejestrowanych bezrobotnych.

Wśród bezrobotnych województwa lubelskiego z obszarów wiejskich 3 629 osób posiadało prawo do zasiłku, co stanowiło 11,4% tej subpopulacji, a 54,4% ogółu bezrobotnych z prawem do zasiłku w województwie.

W ciągu IV kwartału, spośród bezrobotnych mieszkańców terenów wiejskich województwa lubelskiego, powiatowe urzędy pracy do subsydiowanych miejsc pracy skierowały 1 099 osób.

Realizację aktywnych form przeciwdziałania bezrobociu wśród osób zamieszkałych na wsi przedstawia tabela:

**Tabela 14 Realizacja aktywnych form przeciwdziałania bezrobociu wśród osób zamieszkałych na wsi**

Miesiąc	Bezrobotni zamieszkali na wsi wyłączeni z powodu zatrudnienia w ramach:					
	Prac interwencyjnych	Robót publicznych	Podjęcia działalności gospodarczej	Refundacji kosztów zatrudnienia bezrobotnego	Rozpoczęcia szkolenia	Rozpoczęcia stażu
31 października	72	47	66	75	244	386
30 listopada	42	25	92	79	172	229
31 grudnia	48	12	158	162	130	242
<b>Ogółem</b>	<b>162</b>	<b>84</b>	<b>316</b>	<b>316</b>	<b>546</b>	<b>857</b>

Bezrobotni mieszkańcy obszarów wiejskich napotykają na duże trudności w znalezieniu zatrudnienia. Wiąże się to przede wszystkim z brakiem wolnych stanowisk w ich miejscu zamieszkania, niskim poziomem wykształcenia oraz kwalifikacji zawodowych, które są niedostosowane do potrzeb nowoczesnej gospodarki rynkowej.

W IV kwartale 2023 roku do urzędów pracy zgłosiło się 12 230 osób zamieszkałych na wsi. Z ewidencji zostały wyłączone 10 458 osób, w tym z powodu podjęcia pracy 5 338 bezrobotnych (tj. 51,7% wszystkich wyłączonych z przyczyn podjęcia pracy).

**Tabela 15 Bezrobotni zamieszkali na wsi**

Stan na koniec	Ogółem	Kobiety	Z prawem do zasiłku		
			Ogółem	% udział w ogólnej liczbie bezrobotnych zamieszkałych na wsi	% udział w ogólnej liczbie bezrobotnych z prawem do zasiłku
31 października	30 194	15 490	3 193	10,6	53,7
30 listopada	30 819	15 662	3 338	10,8	53,7
31 grudnia	31 809	15 975	3 629	11,4	54,4

Najwyższy odsetek bezrobotnych zamieszkałych na wsi odnotowano w powiatach ziemskich: lubelskim (91,3%), chełmskim (89%) i zamojskim (87,5%).



## 1.8. Liczba wolnych miejsc pracy i aktywizacji zawodowej

Liczba wolnych miejsc pracy, jakimi dysponują powiatowe urzędy pracy ma wyraźnie charakter sezonowy, o którym świadczy znaczny jej wzrost w okresie wiosenno–letnim.

W IV kwartale 2023 roku do powiatowych urzędów pracy w województwie lubelskim wpłynęło 9 025 ofert pracy. Było to mniej o 3 482 oferty tj. o 27,8% niż w III kwartale 2023 r.

Największą liczbą wolnych miejsc pracy i aktywizacji zawodowej dysponowały: PUP Biała Podlaska (1 433), PUP Lublin (1 291) oraz MUP Lublin (1 068). Najmniej ofert odnotowano w PUP w: Janowie Lubelskim (133), Włodawie (145) oraz Rykach (155). W IV kwartale spośród 9 025 miejsc pracy, 2 387 to wolne miejsca pracy subsydiowanej (26 4% wszystkich ofert). Dla osób niepełnosprawnych przeznaczonych było 219 wolnych miejsc pracy, a do osób w okresie do 12 m-cy od dnia ukończenia nauki skierowano 9 ofert zatrudnienia.

Liczbę wolnych miejsc pracy zgłaszanych w poszczególnych miesiącach IV kwartału przedstawia poniższa tabela:

**Tabela 16 Liczba wolnych miejsc pracy i aktywizacji zawodowej**

Miesiąc	Liczba ofert pracy	Liczba ofert do pracy subsydiowanej	Liczba ofert pracy dla niepełnosprawnych	Liczba ofert dla osób w okresie do 12 m-cy od dnia ukończ. nauki
31 października	3 225	979	74	2
30 listopada	3 016	824	64	5
31 grudnia	2 784	584	81	2
<b>Ogółem</b>	<b>9 025</b>	<b>2 387</b>	<b>219</b>	<b>9</b>

Zdecydowanie większą liczbą ofert pracy dysponował sektor prywatny – 84,5% wszystkich ofert pozyskanych w IV kwartale 2023 r.

**Tabela 17 Liczba wolnych miejsc pracy w IV kwartale 2023 roku na tle wolnych miejsc w III kwartale 2023 r. i IV kwartale 2022 r.**

<b>Wyszczególnienie</b>	<b>Liczba wolnych miejsc pracy</b>	<b>Liczba wolnych miejsc pracy subsydiowanej</b>	<b>Liczba wolnych miejsc pracy dla niepełnosprawnych</b>
IV kwartał 2023 r.	9 025	2 387	219
Wzrost/ spadek do III kwartału 2023 r.	-3 482	-1 335	-176
Wzrost/ spadek do IV kwartału 2022 r.	-457	+510	-22

Liczbę wolnych miejsc pracy pozyskanych przez poszczególne powiatowe urzędy pracy w IV kwartale 2023 roku przedstawia poniższa tabela:

**Tabela 18 Liczba wolnych miejsc pracy i aktywizacji zawodowej**

<b>Powiaty</b>	<b>Liczba wolnych miejsc pracy i aktywizacji zawodowej w IV kwartale</b>			
	<b>październik</b>	<b>listopad</b>	<b>grudzień</b>	<b>ogółem</b>
Miasto Biała Podlaska	125	102	71	<b>298</b>
Powiat bialski	276	532	327	<b>1 135</b>
Biłgoraj	98	50	79	<b>227</b>
Miasto Chełm	132	164	131	<b>427</b>
Powiat chełmski	66	86	54	<b>206</b>
Hrubieszów	87	64	118	<b>269</b>
Janów Lubelski	66	48	19	<b>133</b>
Krasnystaw	103	62	38	<b>203</b>
Kraśnik	30	128	81	<b>239</b>
Lubartów	68	74	110	<b>252</b>
Miasto Lublin	431	245	392	<b>1 068</b>
powiat lubelski	460	363	468	<b>1 291</b>
Łęczna	140	24	72	<b>236</b>
Łuków	77	207	48	<b>332</b>
Opole Lubelskie	52	84	52	<b>188</b>

Powiaty	Liczba wolnych miejsc pracy i aktywizacji zawodowej w IV kwartale			
	październik	listopad	grudzień	ogółem
Parczew	71	187	41	299
Puławy	325	95	93	513
Radzyń Podlaski	48	38	153	239
Ryki	74	32	49	155
Świdnik	91	62	62	215
Tomaszów Lub.	54	72	115	241
Włodawa	69	38	38	145
Miasto Zamość	204	181	122	507
Powiat zamojski	78	78	51	207
<b>Ogółem</b>	<b>3 225</b>	<b>3 016</b>	<b>2 784</b>	<b>9 025</b>

## 2. Działania powiatowych urzędów pracy w zakresie łagodzenia skutków bezrobocia

### 2.1. Fundusz Pracy

W IV kwartale 2023 roku łączne wydatki z Funduszu Pracy w województwie lubelskim wyniosły 127 117 737,84 zł. Z ogólnej kwoty wydatków 22,3% czyli 28 369 422,15 zł środków przeznaczono na zasiłki dla bezrobotnych. Na programy na rzecz promocji zatrudnienia w tym okresie przypadło 87 812 967,55 zł, tj. 69,1% ogółu wydatków.

**Tabela 19 Wydatki z Funduszu Pracy – IV kwartał 2023 r.**

Wyszczególnienie wydatków			Kwota wydatków (zł)	%
<b>Wydatki ogółem</b>			<b>127 117 737,84</b>	<b>100,0</b>
z tego	<b>Pasywne formy</b>		<b>33 047 113,09</b>	<b>26,0</b>
	Zasiłki dla bezrobotnych ze składkami		28 369 422,15	22,3
	z tego	podstawowe	10 239 473,55	8,1
		obniżone	6 708 328,27	5,3
		podwyższone	5 139 934,91	4,0
		składki na ubezpieczenie społeczne	6 281 685,42	4,9
		świadczenia za poszukujących pracy za granicą	0,00	-
		wypłacone cudzoziemcom z UE	0,00	-

Wyszczególnienie wydatków			Kwota wydatków (zł)	%
z tego	Zasiłki przedemerytalne i świadczenia przedemerytalne		0,00	-
	Dodatki aktywizacyjne		2 077 153,72	1,6
	Świadczenia integracyjne		2 599 704,22	2,0
	Składki na ubezpieczenia społeczne rolników		833,00	0,0
	<b>Aktywne formy</b>		<b>94 070 624,75</b>	<b>74,0</b>
	Programy na rzecz promocji zatrudnienia ogółem		87 812 967,55	69,1
	Szkolenia ogółem		5 841 887,51	4,6
	z tego	kwoty należne instytucjom szkoleniowym	3 134 719,13	2,5
		stypendia i składki na ubezpieczenia społeczne	1 979 762,73	1,6
		egzaminów i uzyskania licencji	0,00	-
		umowy trójstronne	0,00	-
		dofinansowanie szkoleń pracowników	0,00	-
		bon szkoleniowy	613 721,40	0,5
		inne	113 684,25	0,1
	Prace społecznie użyteczne		293 279,88	0,2
	Roboty publiczne		4 741 252,41	3,7
	Refundacja kosztów wyposażenia i doposażenia stanowiska pracy		13 799 842,55	10,9
	w tym	w ramach spółdzielni socjalnej	0,00	-
	Dofinansowanie podejmowania działalności gospodarczej		19 480 126,69	15,3
	w tym	w ramach spółdzielni socjalnej	0,00	-
	Składki na ubezpieczenie społeczne członków spółdzielni socjalnej		271 705,91	0,2
	Składki na ubezpieczenie społeczne pracowników przedsiębiorstw społecznych		24 720,36	0,0
	Koszty wynagrodzeń osób skierowanych do spółdzielni socjalnej		0,00	-
	Koszty wynagrodzeń pracowników przedsiębiorstw społecznych		0,00	-
	Koszty utworzenia stanowiska pracy dla osób skierowanych do spółdzielni socjalnej		0,00	-
	Koszty utworzenia stanowiska pracy dla przedsiębiorstw społecznych		0,00	-
	Prace interwencyjne		5 242 831,72	4,1
	Zatrudnienie wspierane		19 538,63	0,0
	Przygotowanie zawodowe dorosłych		0,00	-
	w tym	stypendia i składki na ubezpieczenia społeczne	0,00	-
	Środki dla Banku Gospodarstwa Krajowego		0,00	-
	Stypendia za okres kontynuowania nauki		4 475,70	0,0
	Refundacja składek na ubezpieczenia społeczne		0,00	-

Wyszczególnienie wydatków				Kwota wydatków (zł)	%
		w tym	refundacja składek na ubezpieczenia społeczne osób do 30 r.ż.	0,00	-
		Studia podyplomowe		266 251,01	0,2
		z tego	stypendia i składki na ubezpieczenia społeczne	66 460,34	0,1
		Inne programy przeciwdziałania bezrobociu		37 827 055,18	29,8
		<b>Pozostałe wydatki</b>		<b>6 257 657,20</b>	<b>4,9</b>

### **3. Zadania realizowane przez samorząd województwa lubelskiego w zakresie polityki rynku pracy**

#### **3.1 Działalność Centrum Informacji i Planowania Kariery Zawodowej w IV kwartale 2023 r.**

Centrum Informacji i Planowania Kariery Zawodowej zlokalizowane jest w siedzibie Wojewódzkiego Urzędu Pracy w Lublinie oraz w jego Filiach w Białej Podlaskiej, Chełmie i Zamościu. Do zadań Centrum należy koordynacja oraz świadczenie poradnictwa zawodowego. Usługa ta kierowana jest przede wszystkim do osób bezrobotnych, poszukujących pracy, pracodawców, a także osób pracujących i dorosłych uczących się. Kadre Centrum stanowią doradcy zawodowi z wykształceniem psychologicznym i pedagogicznym.

##### **1. Realizacja poradnictwa zawodowego**

Osoby zgłaszające się do Centrum (zarówno zarejestrowane, jak i niezarejestrowane w powiatowych urzędach pracy) korzystają z: poradnictwa indywidualnego, w tym poradnictwa on-line, poradnictwa grupowego, indywidualnej informacji zawodowej, grupowych spotkań informacyjnych, także w formie webinarów.

**Tabela 20 Osoby korzystające z poradnictwa zawodowego w IV kwartale 2023 roku w Centrum Informacji i Planowania Kariery Zawodowej w woj. lubelskim**

Poradnictwo zawodowe					Informacja zawodowa		
Poradnictwo indywidualne		Porady grupowe		Liczba osób objętych badaniami testowymi	Liczba wizyt klientów indywidualnych	Zorganizowane grupy	
Liczba osób	Liczba rozmów w ramach porady indywidualnej	Liczba grup	Liczba osób			Liczba grup	Liczba osób
336	690	30	320	320	3 220	69	1 322

### **Indywidualne poradnictwo zawodowe**

Indywidualne poradnictwo zawodowe jest procesem, podczas którego doradca zawodowy wykorzystuje różne metody i techniki, służące motywowaniu klienta do aktywnego współdziałania w rozwiązywaniu jego problemów zawodowych.

Podstawową metodą jest rozmowa doradcza.

Najczęściej porady dotyczyły planowania przyszłości zawodowej, wyboru kierunku dalszego kształcenia, rodzaju przyszłej pracy, określenia posiadanego potencjału zawodowego, opracowania dokumentów aplikacyjnych, sposobów poszukiwania pracy oraz rozpoczęcia działalności gospodarczej.

Porady zawodowe odbywały się również na odległość z wykorzystaniem telefonu i poczty elektronicznej. W IV kwartale 2023 roku z indywidualnych usług poradnictwa zawodowego w zakresie rozwiązywania problemów zawodowych skorzystało ogółem 336 osób (w tym 7 zarejestrowanych oraz 329 niezarejestrowane w powiatowych urzędach pracy).

## **Badania testowe**

W procesie poradnictwa zawodowego w celu określenia potencjału zawodowego zgłaszających się osób wykorzystywane są narzędzia służące do badania zainteresowań i predyspozycji zawodowych oraz testy psychologiczne. W IV kwartale 2023 roku z badań testowych skorzystało 320 osób.

## **Grupowe poradnictwo zawodowe**

W IV kwartale 2023 r. dla 320 osób zorganizowano zajęcia poradnictwa grupowego. Tematyka zajęć obejmowała zagadnienia dotyczące planowania przyszłości zawodowej, podejmowania decyzji zawodowych, umiejętności dokonania adekwatnej oceny swoich zasobów i możliwości zawodowych, sposobów rekrutacji pracowników i metod poszukiwania pracy, wykorzystania komputera w poszukiwaniu pracy, sporządzania profesjonalnych dokumentów aplikacyjnych, przygotowania do rozmowy kwalifikacyjnej i autoprezentacji, radzenia sobie ze stresem. Uczestnikami tych zajęć były osoby bezrobotne i poszukujące pracy oraz niezarejestrowane w powiatowych urzędach pracy, uczniowie ostatnich klas szkół ponadpodstawowych, podopieczni Centrum Integracji Społecznej w Białej Podlaskiej oraz Miejskiego Ośrodka Pomocy Rodzinie w Chełmie, osadzeni w Zakładzie Karnym w Białej Podlaskiej.

## **Informacja zawodowa**

Z zasobów informacji zawodowej, które wspomagają proces podejmowania decyzji zawodowych można korzystać w formie indywidualnej i grupowej. W IV kwartale 2023 roku odnotowano 3 220 indywidualnych informacji zawodowych udzielonych klientom głównie telefonicznie i mailowo. Były to informacje na temat usług urzędów pracy, możliwości kształcenia i szkoleń zawodowych, sposobów poszukiwania pracy, przygotowania dokumentów aplikacyjnych oraz podejmowania działalności gospodarczej. Dla 1 322 osób (zarejestrowanych i niezarejestrowanych w powiatowych urzędach pracy, w tym uczestników webinaru „Fundusze Europejskie 2021-2027 na rozpoczęcie działalności gospodarczej” zorganizowanego przez Główny Punkt Informacyjny Funduszy Europejskich w Lublinie, uczniów ostatnich klas szkół ponadpodstawowych, słuchaczy szkół dla dorosłych i szkół policealnych, studentów, doradców zawodowych i nauczycieli szkół podstawowych z Chełma i powiatu chełmskiego, podopiecznych Centrum Integracji Społecznej w Białej Podlaskiej, osadzonych w Zakładzie Karnym w Białej Podlaskiej i w Zamościu)

zorganizowano spotkania informacyjne, z których część przeprowadzono w sposób zdalny – webinary. Dotyczyły one wsparcia oferowanego przez urzędy pracy, planowania przyszłości edukacyjno-zawodowej, budowania własnego wizerunku w mediach społecznościowych, sytuacji i zmian na rynku pracy, zawodów deficytowych i nadwyżkowych, rozwijających się branż gospodarki, kompetencji pożądanых przez pracodawców, sposobów rekrutacji pracowników i metod poszukiwania pracy, sporządzania dokumentów aplikacyjnych, przygotowania się do rozmowy kwalifikacyjnej i autoprezentacji, przedsiębiorczości i podejmowania działalności gospodarczej.

## **2. Działalność koordynacyjna i metodyczno-szkoleniowa**

W zakresie realizacji zadań ustawowych doradcy zawodowi z Centrum współpracowali z następującymi instytucjami:

- powiatowymi urzędami pracy: realizując porady indywidualne i badania predyspozycji zawodowych oraz zajęcia poradnictwa grupowego dla osób zarejestrowanych jako bezrobotne i poszukujące pracy; promując poradnictwo zawodowe i udzielając informacji zawodowych na stoisku informacyjnym WUP podczas Lokalnych Targów Pracy i Edukacji Zawodowej organizowanych przez MUP w Lublinie oraz Caritas Archidiecezji Lubelskiej;
- Centrum Edukacji i Pracy Młodzieży OHP w Chełmie uczestnicząc w Targach Aktywności Zawodowej i udzielając informacji o usługach WUP w Lublinie na stoisku informacyjnym;
- szkołami ponadpodstawowymi, policealnymi i szkołami dla dorosłych: przeprowadzając zajęcia z zakresu poradnictwa i informacji zawodowej oraz wykonując badania preferencji zawodowych dla uczniów ostatnich klas; włączając się podczas Ogólnopolskiego Tygodnia Kariery w liczne przedsięwzięcia, przeprowadzając spotkania informacyjne i warsztaty dla uczniów klas absolwenckich, tworząc Strefę Badań w Zespole Szkół nr 5 w Lublinie, w której uczniowie mogli zbadać swoje predyspozycje zawodowe, a następnie podczas indywidualnej konsultacji omówić wyniki testów i uzyskać pomoc w planowaniu kariery zawodowej, a także promując poradnictwo zawodowe i udzielając informacji zawodowych na stoiskach informacyjnych WUP podczas Targów Pracy w Zespole Szkół Elektronicznych w Lublinie, Dnia Kariery w Zespole Szkół nr 5 w Lublinie oraz prowadząc tam grupowe spotkania informacyjne; uczestnicząc



w konferencji „Buduj z nami przyszłość” zorganizowanej przez Zespół Szkół Budowlanych i Geodezyjnych w Chełmie oraz przeprowadzając tam dla doradców zawodowych i nauczycieli szkół podstawowych z Chełma i powiatu chełmskiego prezentację na temat poradnictwa zawodowego oferowanego przez CliPKZ;

- szkołami wyższymi: przeprowadzając grupowe spotkania informacyjne z zakresu przedsiębiorczości i podejmowania działalności gospodarczej dla studentów Katolickiego Uniwersytetu Lubelskiego Jana Pawła II oraz „warsztaty wiedzy o rynku pracy” w Akademii Białskiej im. Jana Pawła II; promując poradnictwo zawodowe i udzielając informacji zawodowych na stoiskach informacyjnych WUP podczas Targów Pracy „Rynek Pracy Otwarty” na Katolickim Uniwersytecie Lubelskim, Studenckich Targów Pracy na UMCS, targów Pracy Politechniki Lubelskiej „Inżynier na rynku pracy”; przekazując publikacje Centrum dotyczące podejmowania działalności gospodarczej; sprawując opiekę metodyczną nad praktykantką studiów podyplomowych kierunku „Doradztwo zawodowe i podstawy przedsiębiorczości” z Wyższej Szkoły Kształcenia Zawodowego we Wrocławiu;
- instytucjami pomocy społecznej: Centrum Integracji Społecznej w Białej Podlaskiej, Miejskim Ośrodkiem Pomocy Rodzinie w Chełmie organizując dla podopiecznych zajęcia z zakresu poradnictwa i informacji zawodowej; Miejskim Centrum Pomocy Rodzinie w Zamościu przeprowadzając w ramach „Partnerstwa lokalnego na rzecz promocji mobilności zawodowej na rynku pracy” badania kompetencji zawodowych osób bezrobotnych biorących udział w rekrutacji do Centrum Integracji Społecznej w Zamościu oraz Centrum Integracji Społecznej w Chełmie poprzez uczestnictwo w spotkaniu z pracodawcami;
- Zakładami Karnymi w Białej Podlaskiej i Zamościu przeprowadzając dla osadzonych zajęcia dotyczące sytuacji na rynku pracy i poszukiwania pracy po opuszczeniu jednostki penitencjarnej;
- Radą Terenową do Spraw Społecznej Readaptacji i Pomocy Skazanym Województwa Lubelskiego uczestnicząc w jej posiedzeniu;
- Głównym Punktem Informacyjnym Funduszy Europejskich Urzędu Marszałkowskiego w Lublinie prowadząc spotkania informacyjne w formie webinaru dla osób zainteresowanych podjęciem działalności gospodarczej;
- Wojewódzką Radą Rynku Pracy opracowując informacje o nowych kierunkach kształcenia w szkołach w województwie lubelskim (13 nowych kierunków);
- EUROPE DIRECT Lublin działającym przy Europejskim Domu spotkań – Fundacji Nowy Staw oraz Urzędem Miasta Lublin promując poradnictwo

zawodowe i udzielając informacji zawodowych na stoisku informacyjnym WUP podczas XXIII Zjazdu Szkolnych Klubów Aktywnego Europejczyka;

- UNHCR i Lubelskim Urzędem Wojewódzkim w Lublinie poprzez uczestnictwo w spotkaniach Lubelskiej Grupy Koordynacyjnej ds. Uchodźców;
- Branżowym Centrum Umiejętności w dziedzinie gastronomii i kelnerstwa poprzez uczestnictwo w spotkaniu dotyczącym współpracy w dziedzinie doradztwa zawodowego;
- Centrum Informacyjno-Konsultacyjnym Służb Zatrudnienia „Zielona Linia” realizując obowiązki konsultanta w ramach systemu;
- mediami lokalnymi udzielając wywiadu na temat podejmowania własnej działalności gospodarczej w programie „Poranek między Wisłą a Bugiem” w TVP3 Lublin oraz uczestnicząc w spotach telewizyjnych WUP w Lublinie emitowanych na antenie regionalnej telewizji.

Do zadań Centrum realizowanych w sposób ciągły należało również zbieranie, aktualizowanie i upowszechnianie informacji zawodowych. Przygotowano i wydano drukiem dwie publikacje „Pierwsze kroki w biznesie. Poradnik dla osób zamierzających podjąć działalność gospodarczą” oraz „7 dni poszukiwania pracy”. Pracownicy Centrum zajmowali się redagowaniem kwartalnego Biuletynu WUP w Lublinie „Lubelskie na rynku pracy” oraz napisali do niego artykuł „Relacja z Ogólnopolskiego Tygodnia Kariery (OTK)”.

### **3.2 EURES – Europejskie Służby Zatrudnienia**

Z dniem przystąpienia Polski do Unii Europejskiej, polskie służby zatrudnienia dołączyły do Europejskiej Sieci Pośrednictwa Pracy, zwanej EURES (EUROpean Employment Services). Jest to sieć współpracy Publicznych Służb Zatrudnienia oraz innych organizacji regionalnych, krajowych i międzynarodowych, działających w obszarze zatrudnienia w krajach Europejskiego Stowarzyszenia Wolnego Handlu. Głównym celem sieci jest ułatwienie mieszkańcom EFTA podejmowania pracy poza krajem zamieszkania oraz wspomagania pracodawców w poszukiwaniu pracowników z terenu całego UE/EFTA.

Działania z zakresu Eures w Wojewódzkim Urzędzie Pracy w Lublinie realizowane są przez dwóch doradców Eures.

W IV kwartale 2023 roku do doradców w Wojewódzkim Urzędzie Pracy w Lublinie wpłynęły 62 oferty pracy na ogólną liczbę 402 stanowisk dla Polaków poszukujących pracy za granicą. 15 spośród tych ofert, to propozycje zatrudnienia w Niemczech. Liczba ta stanowi 24,2% wszystkich ofert pracy zarejestrowanych w Wojewódzkich Urzędach Pracy. Na drugim miejscu plasują się oferty zatrudnienia z Austrii. Do realizacji przyjęto ich 12, co stanowi ponad 19% ofert pracy zarejestrowanych w Wojewódzkich Urzędach Pracy. z Norwegii przyjęto 8 ofert stanowiących prawie 13% wszystkich przyjętych do realizacji w IV kwartale ofert pracy.

W omawianym czasie Wojewódzki Urząd Pracy w Lublinie otrzymał oferty zatrudnienia za granicą w następujących zawodach (skierowane zarówno do kobiet jak i mężczyzn):

- ❖ **Austria:** piekarz, cukiernik, technolog żywności, szef kuchni, kucharz, kelner, pomoc kuchenna, personel sprzątający, specjalista ds. produkcji wyrobów z tworzyw sztucznych;
- ❖ **Belgia:** technik dentystyczny;
- ❖ **Czechy:** przedstawiciel handlowy;
- ❖ **Estonia:** monter rurociągów okrętowych, zbrojarz/betoniarz; spawacz;
- ❖ **Finlandia:** pielęgniarz, pracownik produkcyjny;
- ❖ **Francja:** przycinanie jabłoni;
- ❖ **Holandia:** przycinanie drzew owocowych, kapitan żeglugi śródlądowej, weterynarz, brygadzysta transportowy, pracownik obsługi gości hotelowych, pokojówka, monter;
- ❖ **Hiszpania:** animator czasu wolnego;
- ❖ **Irlandia:** operator produkcji w piekarni;
- ❖ **Łotwa:** spawacz, obsługa klienta, inżynier ds. sprzedaży;
- ❖ **Niemcy:** pracownik biurowy, koordynator pracowników tymczasowych, pracownik produkcji okien, monter konstrukcji aluminiowych, pracownik budowlany, dojarz, pracownik porządkowy, pracownik kadrowy, piekarz, pokojówka;
- ❖ **Norwegia:** kierowca C, elektryk stoczniovy, dmuchacz szkła, pracownik farmy, kucharz, kierowca autobusu turystycznego;
- ❖ **Słowenia:** lekarz medycyny sportowej, lekarz medycyny pracy;
- ❖ **Szwecja:** fryzjer męski, pracownik ds. dystrybucji sprzętu, kierownik warsztatu, kierowca wózka widłowego, manager restauracji, sommelier.

W IV kwartale 2023 roku doradcy Eures z Wojewódzkiego Urzędu Pracy w Lublinie brali udział w targach pracy organizowanych przez Politechnikę Lubelską – Inżynier na Rynku Pracy, a także Targach Pracy organizowanych przez Caritas Lublin, Miejski Urząd Pracy w Lublinie oraz UMCS. Zwiedzający wszystkie wydarzenia mieli okazję zapoznać się z ofertami regionalnych pracodawców, urzędów pracy, biur pośrednictwa pracy, agencji zatrudnienia, firm doradztwa personalnego oraz instytucji sektora finansów publicznych. podczas wspomnianych wydarzeń udzielano informacji nt. warunków życia i pracy w krajach UE/EOG. możliwości zakładania i prowadzenia działalności gospodarczej oraz świadczeń z tytułu bezrobocia, a także promowała oferty pracy w krajach UE/EOG.

W listopadzie 2023 r. kadra EURES rozpoczęła realizację projektu „Aktywni i bezpieczni na europejskim rynku pracy. Podnoszenie potencjału kadry EURES woj. Lubelskiego” w ramach programu: Fundusze Europejskie dla Lubelskiego 2021-2027.

Z uwagi na specyfikę działania pośrednictwa pracy w ramach sieci EURES – polegającą na przekazywaniu CV, poprzez doradców EURES z terenu UE bezpośrednio do zainteresowanych pracodawców zagranicznych, brak jest możliwości monitorowania efektów podejmowanych działań. W ramach sieci EURES nie ma możliwości obligowania poszukujących pracy bądź pracodawców do poinformowania WUP o rezultacie konfrontacji poszukującego pracy z pracodawcą. Jedyne informacje zwrotne o pomyślnym przebiegu rekrutacji pochodzą od osób zgłaszających się do WUP z własnej inicjatywy.

### **3.3 Koordynacja systemów zabezpieczenia społecznego w zakresie bezrobocia za IV kwartał 2023 r.**

W dniu przystąpienia Polski do Unii Europejskiej wojewódzkie urzędy pracy otrzymały nowe zadania związane z systemem zabezpieczenia społecznego. Obecnie wojewódzkie urzędy pracy pełnią funkcję instytucji właściwej, do której kompetencji należy koordynacja systemów zabezpieczenia społecznego w przedmiocie zabezpieczenia z tytułu bezrobocia.

Koordynacja systemów zabezpieczenia społecznego odbywa się na zasadzie:

- sumowania okresów zatrudnienia i okresów ubezpieczenia dla uzyskania uprawnień do świadczeń z tytułu bezrobocia (dokument przenośny U1, SED U002 i U017),
- eksportu świadczeń w trakcie poszukiwania pracy w innym państwie członkowskim z zachowaniem prawa do zasiłku dla bezrobotnych przez okres od trzech do sześciu miesięcy (dokument przenośny U2 i SED U008).

Wojewódzki Urząd Pracy w Lublinie, działając z upoważnienia Marszałka Województwa Lubelskiego, realizując powyższe zadania od 01.05.2004 r. W okresie od 01.10.2023 r. do 31.12.2023 r. tutejszy urząd nie wydał **dokumentu U2** dla osób wyjeżdżających z Polski w celu poszukiwania pracy, które przez okres od trzech do sześciu miesięcy mogłyby pobierać przyznany w Rzeczypospolitej Polskiej zasiłek dla osób bezrobotnych.

W okresie od 01.10.2023 r. do 31.12.2023 r. do tutejszego urzędu wpłynęło **117 dokumentów przenośnych U2** dla osób, które przyjechały do Polski w celu poszukiwania pracy i transferowały do Polski swoje zasiłki z państw członkowskich UE/EOG lub Szwajcarii. W wyżej wymienionym okresie Wojewódzki Urząd Pracy w Lublinie wydał **21 dokumentów U1/U002** potwierdzających okresy zatrudnienia, ubezpieczenia lub pracy na własny rachunek na terytorium Rzeczypospolitej Polskiej osobom ubiegającym się o świadczenia z tytułu bezrobocia w innych państwach członkowskich UE/EOG lub Szwajcarii.

Przepisy koordynacji systemów zabezpieczenia społecznego umożliwiają przyznanie prawa do zasiłku dla bezrobotnych obywatelom polskim, którzy zamieszkują lub powracają na terytorium Rzeczypospolitej Polskiej z uwzględnieniem okresu zatrudnienia w krajach UE/EOG lub Szwajcarii. Decyzje w tym przedmiocie wydaje marszałek województwa, natomiast podjęcie wypłaty lub wydanie decyzji w sprawie utraty prawa do zasiłku dla bezrobotnych należy do zadań starosty. W okresie od 01.10.2023 r. do 31.12.2023 r. wpłynęło **238 wniosków** o przyznanie prawa do zasiłku dla bezrobotnych z uwzględnieniem okresów zatrudnienia w państwach członkowskich UE/EOG lub Szwajcarii. W tym okresie Marszałek Województwa Lubelskiego wydał **203 decyzje** w przedmiocie przyznania prawa do zasiłku dla bezrobotnych z uwzględnieniem okresu zatrudnienia w innym państwie członkowskim z tego **69 decyzji** odmownych, **10 postępowań** w sprawie przyznania prawa do zasiłku umorzono. W tym samym czasie do Wojewódzkiego Urzędu Pracy w Lublinie wpłynęło **219 dokumentów E-301/PDU1/SED U002/SED U017**.

### 3.4 Realizacja zadań w zakresie prowadzenia rejestrów agencji zatrudnienia i instytucji szkoleniowych

**Krajowy Rejestr Agencji Zatrudnienia** – od dnia 1 listopada 2005 r. na mocy przepisów ustawy z dnia 28 lipca 2005 r. o zmianie przepisów ustawy o promocji zatrudnienia i instytucjach rynku pracy, z upoważnienia Marszałka Województwa Lubelskiego, Wojewódzki Urząd Pracy w Lublinie prowadzi rejestr agencji zatrudnienia i wydaje certyfikaty uprawniające do świadczenia usług: pośrednictwa pracy (w kraju i za granicą), doradztwa personalnego, poradnictwa zawodowego oraz pracy tymczasowej (w kraju i za granicą).

Na koniec IV kwartału 2023 r. w województwie lubelskim zarejestrowanych było **316 agencji zatrudnienia** (przy czym 15 z nich pozostawało nieaktywnych – ze statusem „zawieszanej działalności”), w tym **35 agencji zatrudnienia prowadzonych przez obywateli Ukrainy** (tj. 11% ogólnej liczby). W porównaniu z analogicznym okresem poprzedniego roku liczba agencji zatrudnienia z siedzibą na Lubelszczyźnie spadła o 8 podmiotów, a o 7 podmiotów wzrosła w stosunku do III kw. 2023 r.

Wśród agencji zatrudnienia:

- 180 podmiotów posiadało wyłącznie certyfikat uprawniający do świadczenia usług: pośrednictwa pracy, doradztwa personalnego lub poradnictwa zawodowego;
- 36 podmioty posiadało wyłącznie certyfikat uprawniający do świadczenia usługi pracy tymczasowej;
- 100 podmiotów posiadało oba rodzaje certyfikatów.

W ciągu IV kwartału 2023 roku:

- zarejestrowano 12 agencji zatrudnienia, w tym 3 założone przez obywateli Ukrainy;
- wykreślono 5 agencji zatrudnienia (w tym 4 na wniosek podmiotu);
- pozyskano z systemu teleinformatycznego Zakładu Ubezpieczeń Społecznych dane w celu ustalenia czy agencje zatrudnienia świadczące usługę pracy tymczasowej mają zaległości z tytułu niepłacenia składek ZUS, wg. stanu na 31.12.2023 r. (23 podmioty wezwano do uregulowania zaległości);
- przeprowadzono 6 kontroli agencji zatrudnienia (z udziałem pracowników z Filii WUP w Chełmie) w zakresie przestrzegania warunków prowadzenia

agencji zatrudnienia określonych w ustawie o promocji zatrudnienia i instytucjach rynku pracy;

- kontynuowano współpracę z Okręgowym Inspektorem Pracy w Lublinie i placówkami Straży Granicznej, w zakresie udostępniania informacji o podmiotach wpisanych do rejestru, wszczynania postępowań administracyjnych o wykreślenie z rejestru oraz podejmowania czynności kontrolnych.

KRAZ dostępny jest w formie on-line na stronie internetowej: [stor.praca.gov.pl](http://stor.praca.gov.pl).

**Rejestr Instytucji Szkoleniowych** to jedno z narzędzi rynku pracy mających wpływ na upowszechnienie, zwiększenie dostępności i poprawę jakości usług szkoleniowych. RIS powstał w 2004 r. na podstawie przepisów ustawy z dnia 20 kwietnia 2004 r. o promocji zatrudnienia i instytucjach rynku pracy (Dz.U. z 2023 r. poz. 735, z późn. zm.). Instytucja szkoleniowa zainteresowana prowadzeniem szkoleń dla osób bezrobotnych lub poszukujących pracy z wykorzystaniem środków publicznych jest zobowiązana do wpisania się do Rejestru Instytucji Szkoleniowych, prowadzonego przez wojewódzki urząd pracy właściwy ze względu na siedzibę instytucji szkoleniowej. W RIS zawarte są następujące dane instytucji szkoleniowych: obszar i tematyka szkoleń oraz przygotowania zawodowego dorosłych, charakterystyka kadry, baza lokalowa, wyposażenie, środki dydaktyczne, metody oceny jakości szkoleń, informacje o liczbie przeszkolonych osób bezrobotnych i poszukujących pracy oraz realizujących przygotowanie zawodowe dorosłych.

Według stanu na 31.12.2023 r. status aktywnej instytucji szkoleniowej w Rejestrze Instytucji Szkoleniowych posiadało **918 podmiotów** (to o 100 więcej niż w analogicznym okresie poprzedniego roku).

W ciągu IV kwartału 2023 roku:

- wpis do RIS uzyskało 21 kolejnych podmiotów;
- złożono 5 wniosków o aktualizację danych w zakresie: zmiany nazwy, adresu siedziby instytucji oraz rozszerzenia oferty szkoleniowej.

RIS dostępny jest w formie on-line na stronie internetowej: [stor.praca.gov.pl](http://stor.praca.gov.pl).